



**JORNAL OFICIAL DO MUNICÍPIO
PREFEITURA DE LAGOA DE DENTRO – PB
PODER EXECUTIVO**

Jornal Oficial do Município de Lagoa de Dentro – PB, criado em 20 de maio de 1977 pela Lei Municipal Nº 128/77,
publicado no diário oficial do Estado da Paraíba.

Lagoa de Dentro/PB, 14 de julho de 2023

**RELATÓRIO RESUMIDO DA EXECUÇÃO ORÇAMENTÁRIA
BALANÇO ORÇAMENTÁRIO
ORÇAMENTO FISCAL E DA SEGURIDADE SOCIAL
JANEIRO A JUNHO DE 2023/BIMESTRE MAIO-JUNHO**

RREO - Anexo I (LRF, Art. 52, inciso I, alíneas "a" e "b" do inciso II e §1º)

R\$ 1,00

RECEITAS	PREVISÃO INICIAL	PREVISÃO ATUALIZADA(a)	RECEITAS REALIZADAS				SALDO A REALIZAR (a-c)
			No Bimestre (b)	% (b/a)	Até o Bimestre (c)	% (c/a)	
RECEITAS (EXCETO INTRA-ORÇAMENTÁRIAS) (I)	43.780.000,00	44.585.780,31	5.726.728,11	12,84	17.068.078,47	38,28	27.517.701,84
Recargas Correntes.	41.305.774,00	42.111.554,31	5.707.130,12	13,55	17.048.480,48	40,48	25.063.073,83
Impostos, Taxas e Contribuições de Melhoria	990.249,00	1.152.879,25	281.798,48	24,44	754.289,12	65,43	398.590,13
Impostos	983.274,00	1.143.238,16	278.039,89	24,32	745.287,03	65,19	397.951,13
Taxas	6.975,00	9.641,09	3.758,59	38,99	9.002,09	93,37	639,00
Receita Patrimonial	369.501,00	369.501,00	50.460,60	13,66	131.573,46	35,61	237.927,54
Valores Mobiliários	369.501,00	369.501,00	50.460,60	13,66	131.573,46	35,61	237.927,54
Receita de Serviços	57.500,00	57.500,00	0,00	0,00	0,00	0,00	57.500,00
Serviços Administrativos e Comerciais Gerais	57.500,00	57.500,00	0,00	0,00	0,00	0,00	57.500,00
Transferências Correntes	39.650.214,00	40.293.364,06	5.369.536,08	13,33	16.136.986,40	40,05	24.156.377,66
Transferências da União e de suas Entidades	25.466.885,00	26.110.035,06	3.205.371,69	12,28	9.883.936,10	37,85	16.226.098,96
Transferências dos Estados e do Distrito Federal e de suas Entidades	2.683.329,00	2.683.329,00	429.455,90	16,00	1.193.985,49	44,50	1.489.343,51
Transferências de Outras Instituições Públicas	11.500.000,00	11.500.000,00	1.734.708,49	15,08	5.059.064,81	43,99	6.440.935,19
Outras Receitas Correntes	238.310,00	238.310,00	5.334,96	2,24	25.631,50	10,76	212.678,50
Indenizações, Restituições e Ressarcimentos	152.505,00	152.505,00	150,00	0,10	542,36	0,36	151.962,64
Demais Receitas Correntes	85.805,00	85.805,00	5.184,96	6,04	25.089,14	29,24	60.715,86
Recargas de Capital	2.474.226,00	2.474.226,00	19.597,99	0,79	19.597,99	0,79	2.454.628,01
Transferências de Capital	2.474.226,00	2.474.226,00	19.597,99	0,79	19.597,99	0,79	2.454.628,01
Transferências da União e de suas Entidades	1.630.000,00	1.630.000,00	0,00	0,00	0,00	0,00	1.630.000,00
Transferências dos Estados e do Distrito Federal e de suas Entidades	844.226,00	844.226,00	19.597,99	2,32	19.597,99	2,32	824.628,01
RECEITAS (INTRA-ORÇAMENTÁRIAS) (II)	0,00	0,00	0,00	0,00	0,00	0,00	0,00
SUBTOTAL DAS RECEITAS (III)=(I+II)	43.780.000,00	44.585.780,31	5.726.728,11	12,84	17.068.078,47	38,28	27.517.701,84
OPERAÇÕES DE CRÉDITO / REFINANCIAMENTO (IV)	0,00	0,00	0,00	0,00	0,00	0,00	0,00
Operações de Crédito - Mercado Interno	0,00	0,00	0,00	0,00	0,00	0,00	0,00
Mobiliária	0,00	0,00	0,00	0,00	0,00	0,00	0,00
Contratual	0,00	0,00	0,00	0,00	0,00	0,00	0,00
Operações de Crédito - Mercado Externo	0,00	0,00	0,00	0,00	0,00	0,00	0,00
Mobiliária	0,00	0,00	0,00	0,00	0,00	0,00	0,00
Contratual	0,00	0,00	0,00	0,00	0,00	0,00	0,00



Prefeitura Municipal de Lagoa de Dentro
RELATÓRIO RESUMIDO DA EXECUÇÃO ORÇAMENTÁRIA
BALANÇO ORÇAMENTÁRIO
ORÇAMENTO FISCAL E DA SEGURIDADE SOCIAL
JANEIRO A JUNHO DE 2023/BIMESTRE MAIO-JUNHO

RREO - Anexo I (LRF, Art. 52, inciso I, alíneas "a" e "b" do inciso II e §1º)

R\$ 1,00

SUBTOTAL COM REFINANCIAMENTO (V)=(III+IV)	43.780.000,00	44.585.780,31	5.726.728,11	12,84	17.068.078,47	38,28	27.517.701,84
DEFICIT (VI)¹	-	-	-	-	1.606.978,03	-	-
TOTAL (VII) - (V + VI)	43.780.000,00	44.585.780,31	5.726.728,11	12,84	18.675.056,50	41,89	25.910.723,81
SALDO DE EXERCÍCIOS ANTERIORES	0,00	0,00	-	-	0,00	-	-
Recursos Arrecadados em Exercícios Anteriores - RPPS	0,00	0,00	-	-	-	-	-
Superávit Financeiro Utilizado para Créditos Adicionais	-	0,00	-	-	0,00	-	-

DESPESAS	DOTAÇÃO INICIAL (d)	DOTAÇÃO ATUALIZADA (e)	DESPESAS EMPENHADAS		SALDO (g) = (e - f)	DESPESAS LIQUIDADAS		SALDO (i) = (e - h)	DESPESAS PAGAS ATÉ O BIMESTRE (j)	INSCRITOS EM RESTOS A PAGAR NÃO PROCESSADOS ² (k)
			No Bimestre	Até o Bimestre (f)		No Bimestre	Até o Bimestre (h)			
DESPESAS (EXCETO INTRA-ORÇAMENTÁRIAS) (VIII)	43.780.000,00	43.780.000,00	6.532.917,04	18.683.433,87	25.096.566,13	6.532.917,04	18.675.056,50	25.104.943,50	17.107.181,96	8.377,37
DESPESAS CORRENTES	36.597.592,94	36.904.431,29	6.135.632,07	17.554.712,06	19.349.719,23	6.135.632,07	17.546.334,69	19.358.096,60	16.044.071,40	8.377,37
PESSOAL E ENCARGOS SOCIAIS	22.651.575,28	22.584.295,23	4.123.033,03	11.816.636,15	10.767.659,08	4.123.033,03	11.816.636,15	10.767.659,08	11.171.965,28	0,00
OUTRAS DESPESAS CORRENTES	13.946.017,66	14.320.136,06	2.012.599,04	5.738.075,91	8.582.060,15	2.012.599,04	5.729.698,54	8.590.437,52	4.872.106,12	8.377,37
DESPESAS DE CAPITAL	6.975.878,19	6.669.039,84	397.284,97	1.128.721,81	5.540.318,03	397.284,97	1.128.721,81	5.540.318,03	1.063.110,56	0,00
INVESTIMENTOS	6.775.878,19	6.460.139,03	315.857,17	919.821,00	5.540.318,03	315.857,17	919.821,00	5.540.318,03	854.209,75	0,00
AMORTIZAÇÃO DA DÍVIDA	200.000,00	208.900,81	81.427,80	208.900,81	0,00	81.427,80	208.900,81	0,00	208.900,81	0,00
Reserva de Contingência	206.528,87	206.528,87	0,00	0,00	206.528,87	0,00	0,00	206.528,87	0,00	0,00
DESPESAS (INTRA-ORÇAMENTÁRIAS) (IX)	0,00	0,00	0,00	0,00	0,00	0,00	0,00	0,00	0,00	0,00
SUBTOTAL DAS DESPESAS (X)=(VIII+IX)	43.780.000,00	43.780.000,00	6.532.917,04	18.683.433,87	25.096.566,13	6.532.917,04	18.675.056,50	25.104.943,50	17.107.181,96	8.377,37
AMORTIZAÇÃO DA DÍV. REFINANCIAMENTO (XI)	0,00	0,00	0,00	0,00	0,00	0,00	0,00	0,00	0,00	0,00
Amortização da Dívida Interna	0,00	0,00	0,00	0,00	0,00	0,00	0,00	0,00	0,00	0,00
Dívida Mobiliária	0,00	0,00	0,00	0,00	0,00	0,00	0,00	0,00	0,00	0,00
Outras Dívidas	0,00	0,00	0,00	0,00	0,00	0,00	0,00	0,00	0,00	0,00
Amortização da Dívida Externa	0,00	0,00	0,00	0,00	0,00	0,00	0,00	0,00	0,00	0,00
Dívida Mobiliária	0,00	0,00	0,00	0,00	0,00	0,00	0,00	0,00	0,00	0,00
Outras Dívidas	0,00	0,00	0,00	0,00	0,00	0,00	0,00	0,00	0,00	0,00
TOTAL DAS DESPESAS (XII) = (X + XI)	43.780.000,00	43.780.000,00	6.532.917,04	18.683.433,87	25.096.566,13	6.532.917,04	18.675.056,50	25.104.943,50	17.107.181,96	8.377,37
SUPERÁVIT (XIII)	-	-	-	(1.615.355,40)	-	-	(1.606.978,03)	-	(39.103,49)	-
TOTAL COM SUPERÁVIT (XIV) = (XII + XIII)	43.780.000,00	43.780.000,00	6.532.917,04	17.068.078,47	-	6.532.917,04	17.068.078,47	-	17.068.078,47	8.377,37
RESERVA DO RPPS	0,00	0,00	-	-	0,00	-	-	0,00	-	-




Prefeitura Municipal de Lagoa de Dentro
RELATÓRIO RESUMIDO DA EXECUÇÃO ORÇAMENTÁRIA
BALANÇO ORÇAMENTÁRIO
ORÇAMENTO FISCAL E DA SEGURIDADE SOCIAL
JANEIRO A JUNHO DE 2023/BIMESTRE MAIO-JUNHO

RREO - Anexo I (LRF, Art. 52, inciso I, alíneas "a" e "b" do inciso II e §1º)

R\$ 1,00

FONTE: Sistema PublicSoft Contabilidade - Secretaria de Finanças - em 31 de julho de 2023 as 10:16:28


NEUZOMAR DE SOUSA SILVA
CONTADOR CRC-PB / 2667


JOSE PEDRO DA SILVA
PREFEITO



Prefeitura Municipal de Lagoa de Dentro
RELATÓRIO RESUMIDO DA EXECUÇÃO ORÇAMENTÁRIA
DEMONSTRATIVO DA EXECUÇÃO DAS DESPESAS POR FUNÇÃO/SUBFUNÇÃO
ORÇAMENTO FISCAL E DA SEGURIDADE SOCIAL
JANEIRO A JUNHO DE 2023/BIMESTRE MAIO-JUNHO

RREO - Anexo II (LRF, Art. 52, inciso II, alínea "c")

R\$ 1,00

FUNÇÃO/SUBFUNÇÃO	DOTAÇÃO INICIA	DOTAÇÃO ATUALIZADA (a)	DESPESAS EMPENHADAS			SALDO (c) = (a - b)	DESPESAS LIQUIDADAS			SALDO (e) = (a - d)	INSCRITAS EM RESTOS A PAGAR NÃO PROCESSADOS (f)
			No Bimestre	Até o Bimestre (b)	% (b / total b)		No Bimestre	Até o Bimestre (d)	% (d / total d)		
DESPESAS (EXCETO INTRA-ORÇAMENTÁRIAS) (I)	43.780.000,00	43.780.000,00	6.532.917,04	18.683.433,87	100,00	25.096.566,13	6.532.917,04	18.675.056,50	100,00	25.104.943,50	0,00
Legislativa	1.295.000,00	1.295.000,00	208.107,30	630.772,76	3,38	664.227,24	208.107,30	630.772,76	3,38	664.227,24	0,00
Ação Legislativa	1.295.000,00	1.295.000,00	208.107,30	630.772,76	3,38	664.227,24	208.107,30	630.772,76	3,38	664.227,24	0,00
Essencial à Justiça	250.000,00	250.000,00	53.537,72	178.190,58	0,95	71.809,42	53.537,72	178.190,58	0,95	71.809,42	0,00
Ação Judiciária	250.000,00	250.000,00	53.537,72	178.190,58	0,95	71.809,42	53.537,72	178.190,58	0,95	71.809,42	0,00
Administração	5.642.190,94	5.573.784,36	1.235.350,88	3.238.897,21	17,34	2.334.887,15	1.235.350,88	3.231.821,84	17,31	2.341.962,52	0,00
Administração Geral	4.847.290,00	4.773.883,42	1.045.319,09	2.724.650,01	14,58	2.049.233,41	1.045.319,09	2.717.574,64	14,55	2.056.308,78	0,00
Administração Financeira	658.501,00	658.501,00	148.525,63	392.220,72	2,10	266.280,28	148.525,63	392.220,72	2,10	266.280,28	0,00
Comunicação Social	136.399,94	141.399,94	41.506,16	122.026,48	0,65	19.373,46	41.506,16	122.026,48	0,65	19.373,46	0,00
Assistência Social	2.240.263,00	2.240.263,00	240.057,39	691.942,86	3,70	1.548.320,14	240.057,39	691.942,86	3,71	1.548.320,14	0,00
Administração Geral	821.400,00	821.400,00	140.891,40	377.369,77	2,02	444.030,23	140.891,40	377.369,77	2,02	444.030,23	0,00
Comunicação Social	264.175,00	264.175,00	14.771,00	75.099,50	0,40	189.075,50	14.771,00	75.099,50	0,40	189.075,50	0,00
Assistência à Criança e ao Adolescente	346.965,00	346.965,00	37.295,71	78.587,91	0,42	268.377,09	37.295,71	78.587,91	0,42	268.377,09	0,00
Assistência Comunitária	807.723,00	807.723,00	47.099,28	160.885,68	0,86	646.837,32	47.099,28	160.885,68	0,86	646.837,32	0,00
Saúde	9.717.838,09	9.717.838,09	1.188.102,79	3.132.669,61	16,77	6.585.168,48	1.188.102,79	3.132.669,61	16,77	6.585.168,48	0,00
Atenção Básica	9.114.919,09	9.113.283,97	1.181.319,79	3.085.469,22	16,51	6.027.814,75	1.181.319,79	3.085.469,22	16,52	6.027.814,75	0,00
Assistência Hospitalar e Ambulatorial	407.419,00	407.419,00	5.820,30	30.565,27	0,16	376.853,73	5.820,30	30.565,27	0,16	376.853,73	0,00
Suporte Profilático e Terapêutico	32.500,00	34.135,12	962,70	16.635,12	0,09	17.500,00	962,70	16.635,12	0,09	17.500,00	0,00
Vigilância Sanitária	43.000,00	43.000,00	0,00	0,00	0,00	43.000,00	0,00	0,00	0,00	43.000,00	0,00
Vigilância Epidemiológica	120.000,00	120.000,00	0,00	0,00	0,00	120.000,00	0,00	0,00	0,00	120.000,00	0,00
Educação	19.785.403,97	19.790.188,49	3.249.649,48	9.156.994,81	49,01	10.633.193,68	3.249.649,48	9.155.692,81	49,03	10.634.495,68	0,00
Ensino Fundamental	17.694.595,97	17.590.206,14	2.770.337,06	7.523.219,41	40,27	10.066.986,73	2.770.337,06	7.521.917,41	40,28	10.068.288,73	0,00
Educação Infantil	2.090.808,00	2.199.982,35	479.312,42	1.633.775,40	8,74	566.206,95	479.312,42	1.633.775,40	8,75	566.206,95	0,00
Cultura	581.389,00	917.550,04	148.608,50	910.257,80	4,87	7.292,24	148.608,50	910.257,80	4,87	7.292,24	0,00
Difusão Cultural	581.389,00	917.550,04	148.608,50	910.257,80	4,87	7.292,24	148.608,50	910.257,80	4,87	7.292,24	0,00
Urbanismo	1.561.959,13	1.601.581,19	0,00	126.302,43	0,68	1.475.278,76	0,00	126.302,43	0,68	1.475.278,76	0,00
Infra-Estrutura Urbana	1.321.151,13	1.525.773,19	0,00	123.802,43	0,66	1.401.970,76	0,00	123.802,43	0,66	1.401.970,76	0,00
Serviços Urbanos	240.808,00	75.808,00	0,00	2.500,00	0,01	73.308,00	0,00	2.500,00	0,01	73.308,00	0,00
Saneamento	28.750,00	28.750,00	0,00	0,00	0,00	28.750,00	0,00	0,00	0,00	28.750,00	0,00
Saneamento Básico Rural	28.750,00	28.750,00	0,00	0,00	0,00	28.750,00	0,00	0,00	0,00	28.750,00	0,00



Prefeitura Municipal de Lagoa de Dentro
RELATÓRIO RESUMIDO DA EXECUÇÃO ORÇAMENTÁRIA
DEMONSTRATIVO DA EXECUÇÃO DAS DESPESAS POR FUNÇÃO/SUBFUNÇÃO
ORÇAMENTO FISCAL E DA SEGURIDADE SOCIAL
JANEIRO A JUNHO DE 2023/BIMESTRE MAIO-JUNHO

RREO - Anexo II (LRF, Art. 52, inciso II, alínea "c")

R\$ 1,00

FUNÇÃO/SUBFUNÇÃO	DOTAÇÃO INICIA	DOTAÇÃO ATUALIZADA (a)	DESPESAS EMPENHADAS			SALDO (c) = (a - b)	DESPESAS LIQUIDADAS			SALDO (e) = (a - d)	INSCRITAS EM RESTOS A PAGAR NÃO PROCESSADOS (f)
			No Bimestre	Até o Bimestre	%		No Bimestre	Até o Bimestre	%		
				(b)	(b / total b)		(d)	(d / total d)			
DESPESAS (EXCETO INTRA-ORÇAMENTÁRIAS) (I)	43.780.000,00	43.780.000,00	6.532.917,04	18.683.433,87	100,00	25.096.566,13	6.532.917,04	18.675.056,50	100,00	25.104.943,50	0,00
Gestão Ambiental	42.550,00	42.550,00	0,00	0,00	0,00	42.550,00	0,00	0,00	0,00	42.550,00	0,00
Preservação e Conservação Ambiental	42.550,00	42.550,00	0,00	0,00	0,00	42.550,00	0,00	0,00	0,00	42.550,00	0,00
Agricultura	1.551.294,00	1.501.094,00	124.471,57	347.764,58	1,86	1.153.329,42	124.471,57	347.764,58	1,86	1.153.329,42	0,00
Administração Geral	849.800,00	827.800,00	124.471,57	347.764,58	1,86	480.035,42	124.471,57	347.764,58	1,86	480.035,42	0,00
Abastecimento	202.500,00	182.500,00	0,00	0,00	0,00	182.500,00	0,00	0,00	0,00	182.500,00	0,00
Extensão Rural	498.994,00	490.794,00	0,00	0,00	0,00	490.794,00	0,00	0,00	0,00	490.794,00	0,00
Desporto e Lazer	480.424,00	218.462,96	35.468,00	110.813,81	0,59	107.649,15	35.468,00	110.813,81	0,59	107.649,15	0,00
Desporto Comunitário	480.424,00	218.462,96	35.468,00	110.813,81	0,59	107.649,15	35.468,00	110.813,81	0,59	107.649,15	0,00
Encargos Especiais	396.409,00	396.409,00	49.563,41	158.827,42	0,85	237.581,58	49.563,41	158.827,42	0,85	237.581,58	0,00
Outros Encargos Especiais	396.409,00	396.409,00	49.563,41	158.827,42	0,85	237.581,58	49.563,41	158.827,42	0,85	237.581,58	0,00
RESERVA DE CONTINGÊNCIA	206.528,87	206.528,87	0,00	0,00	0,00	206.528,87	0,00	0,00	0,00	206.528,87	0,00
DESPESAS (INTRA-ORÇAMENTÁRIAS) (II)	0,00	0,00	0,00	0,00	0,00	0,00	0,00	0,00	0,00	0,00	0,00
Legislativa	0,00	0,00	0,00	0,00	0,00	0,00	0,00	0,00	0,00	0,00	0,00
Ação Legislativa	0,00	0,00	0,00	0,00	0,00	0,00	0,00	0,00	0,00	0,00	0,00
Essencial à Justiça	0,00	0,00	0,00	0,00	0,00	0,00	0,00	0,00	0,00	0,00	0,00
Ação Judiciária	0,00	0,00	0,00	0,00	0,00	0,00	0,00	0,00	0,00	0,00	0,00
Administração	0,00	0,00	0,00	0,00	0,00	0,00	0,00	0,00	0,00	0,00	0,00
Administração Geral	0,00	0,00	0,00	0,00	0,00	0,00	0,00	0,00	0,00	0,00	0,00
Administração Financeira	0,00	0,00	0,00	0,00	0,00	0,00	0,00	0,00	0,00	0,00	0,00
Comunicação Social	0,00	0,00	0,00	0,00	0,00	0,00	0,00	0,00	0,00	0,00	0,00
Assistência Social	0,00	0,00	0,00	0,00	0,00	0,00	0,00	0,00	0,00	0,00	0,00
Administração Geral	0,00	0,00	0,00	0,00	0,00	0,00	0,00	0,00	0,00	0,00	0,00
Comunicação Social	0,00	0,00	0,00	0,00	0,00	0,00	0,00	0,00	0,00	0,00	0,00
Assistência à Criança a ao Adolescente	0,00	0,00	0,00	0,00	0,00	0,00	0,00	0,00	0,00	0,00	0,00
Assistência Comunitária	0,00	0,00	0,00	0,00	0,00	0,00	0,00	0,00	0,00	0,00	0,00



Prefeitura Municipal de Lagoa de Dentro
RELATÓRIO RESUMIDO DA EXECUÇÃO ORÇAMENTÁRIA
DEMONSTRATIVO DA EXECUÇÃO DAS DESPESAS POR FUNÇÃO/SUBFUNÇÃO
ORÇAMENTO FISCAL E DA SEGURIDADE SOCIAL
JANEIRO A JUNHO DE 2023/BIMESTRE MAIO-JUNHO

RREO - Anexo II (LRF, Art. 52, inciso II, alínea "c")

R\$ 1,00

FUNÇÃO/SUBFUNÇÃO	DOTAÇÃO INICIA	DOTAÇÃO ATUALIZADA (a)	DESPESAS EMPENHADAS			SALDO (c) = (a - b)	DESPESAS LIQUIDADAS			SALDO (e) = (a - d)	INSCRITAS EM RESTOS A PAGAR NÃO PROCESSADOS (f)
			No Bimestre	Até o Bimestre (b)	% (b / total b)		No Bimestre	Até o Bimestre (d)	% (d / total d)		
DESPESAS (INTRA-ORÇAMENTÁRIAS) (II)	0,00	0,00	0,00	0,00	0,00	0,00	0,00	0,00	0,00	0,00	0,00
Saúde	0,00	0,00	0,00	0,00	0,00	0,00	0,00	0,00	0,00	0,00	0,00
Atenção Básica	0,00	0,00	0,00	0,00	0,00	0,00	0,00	0,00	0,00	0,00	0,00
Assistência Hospitalar e Ambulatorial	0,00	0,00	0,00	0,00	0,00	0,00	0,00	0,00	0,00	0,00	0,00
Suporte Profilático e Terapêutico	0,00	0,00	0,00	0,00	0,00	0,00	0,00	0,00	0,00	0,00	0,00
Vigilância Sanitária	0,00	0,00	0,00	0,00	0,00	0,00	0,00	0,00	0,00	0,00	0,00
Vigilância Epidemiológica	0,00	0,00	0,00	0,00	0,00	0,00	0,00	0,00	0,00	0,00	0,00
Educação	0,00	0,00	0,00	0,00	0,00	0,00	0,00	0,00	0,00	0,00	0,00
Ensino Fundamental	0,00	0,00	0,00	0,00	0,00	0,00	0,00	0,00	0,00	0,00	0,00
Educação Infantil	0,00	0,00	0,00	0,00	0,00	0,00	0,00	0,00	0,00	0,00	0,00
Cultura	0,00	0,00	0,00	0,00	0,00	0,00	0,00	0,00	0,00	0,00	0,00
Difusão Cultural	0,00	0,00	0,00	0,00	0,00	0,00	0,00	0,00	0,00	0,00	0,00
Urbanismo	0,00	0,00	0,00	0,00	0,00	0,00	0,00	0,00	0,00	0,00	0,00
Infra-Estrutura Urbana	0,00	0,00	0,00	0,00	0,00	0,00	0,00	0,00	0,00	0,00	0,00
Serviços Urbanos	0,00	0,00	0,00	0,00	0,00	0,00	0,00	0,00	0,00	0,00	0,00
Saneamento	0,00	0,00	0,00	0,00	0,00	0,00	0,00	0,00	0,00	0,00	0,00
Saneamento Básico Rural	0,00	0,00	0,00	0,00	0,00	0,00	0,00	0,00	0,00	0,00	0,00
Gestão Ambiental	0,00	0,00	0,00	0,00	0,00	0,00	0,00	0,00	0,00	0,00	0,00
Preservação e Conservação Ambiental	0,00	0,00	0,00	0,00	0,00	0,00	0,00	0,00	0,00	0,00	0,00
Agricultura	0,00	0,00	0,00	0,00	0,00	0,00	0,00	0,00	0,00	0,00	0,00
Administração Geral	0,00	0,00	0,00	0,00	0,00	0,00	0,00	0,00	0,00	0,00	0,00
Abastecimento	0,00	0,00	0,00	0,00	0,00	0,00	0,00	0,00	0,00	0,00	0,00
Extensão Rural	0,00	0,00	0,00	0,00	0,00	0,00	0,00	0,00	0,00	0,00	0,00
Desporto e Lazer	0,00	0,00	0,00	0,00	0,00	0,00	0,00	0,00	0,00	0,00	0,00
Desporto Comunitário	0,00	0,00	0,00	0,00	0,00	0,00	0,00	0,00	0,00	0,00	0,00
Encargos Especiais	0,00	0,00	0,00	0,00	0,00	0,00	0,00	0,00	0,00	0,00	0,00
Outros Encargos Especiais	0,00	0,00	0,00	0,00	0,00	0,00	0,00	0,00	0,00	0,00	0,00
TOTAL (III)=(I+II)	43.780.000,00	43.780.000,00	6.532.917,04	18.683.433,87	100,00	25.096.566,13	6.532.917,04	18.675.056,50	100,00	25.104.943,50	0,00

FONTE: Sistema PublicSoft Contabilidade - Secretaria de Finanças - em 31 de julho de 2023 as 10:16:31




Prefeitura Municipal de Lagoa de Dentro
RELATÓRIO RESUMIDO DA EXECUÇÃO ORÇAMENTÁRIA
DEMONSTRATIVO DA EXECUÇÃO DAS DESPESAS POR FUNÇÃO/SUBFUNÇÃO
ORÇAMENTO FISCAL E DA SEGURIDADE SOCIAL
JANEIRO A JUNHO DE 2023/BIMESTRE MAIO-JUNHO

RREO - Anexo II (LRF, Art. 52, inciso II, alínea "c")

R\$ 1,00

FUNÇÃO/SUBFUNÇÃO	DOTAÇÃO INICIA	DOTAÇÃO ATUALIZADA (a)	DESPESAS EMPENHADAS			SALDO (c) = (a - b)	DESPESAS LIQUIDADAS			SALDO (e) = (a - d)	INSCRITAS EM RESTOS A PAGAR NÃO PROCESSADOS (f)
			No Bimestre	Até o Bimestre (b)	% (b / total b)		No Bimestre	Até o Bimestre (d)	% (d / total d)		


NEUZOMAR DE SOUSA SILVA
CONTADOR CRC-PB / 2667


JOSE PEDRO DA SILVA
PREFEITO



Prefeitura Municipal de Lagoa de Dentro
RELATÓRIO RESUMIDO DA EXECUÇÃO ORÇAMENTÁRIA
DEMONSTRATIVO DA RECEITA CORRENTE LÍQUIDA
ORÇAMENTO FISCAL E DA SEGURIDADE SOCIAL
JANEIRO A JUNHO DE 2023/BIMESTRE MAIO-JUNHO

RREO – ANEXO III (LRF, Art. 53, inciso I)

R\$ 1,00

Especificação	EVOLUÇÃO DA RECEITA REALIZADA NOS ÚLTIMOS 12 MESES												Total (últimos 12 meses)	Previsão Atualizada - 2023
	Jul/22	Ago/22	Set/22	Out/22	Nov/22	Dez/22	Jan/23	Fev/23	Mar/23	Abr/23	Mai/23	Jun/23		
RECEITAS CORRENTES (I)	3.460.934,36	2.922.363,85	2.699.197,30	2.681.655,79	3.230.911,61	4.003.846,32	3.687.053,67	3.503.218,15	2.661.091,30	2.705.130,05	3.220.045,52	3.094.915,78	37.870.363,70	45.208.217,43
Impostos, Taxas e Contribuições de Melhoria	103.563,72	75.899,70	79.892,12	113.355,66	136.427,59	151.617,09	134.155,63	82.996,64	126.778,86	128.559,51	111.307,40	170.491,08	1.415.045,00	990.249,00
IPTU	5.420,25	1.361,74	2.149,95	9.126,24	51.957,10	11.757,04	106.784,77	63.162,44	11.652,89	2.284,52	3.132,11	2.129,90	270.918,95	37.469,00
ITBI	600,00	9.240,00	3.300,00	540,00	1.150,00	1.300,00	1.800,00	2.300,00	2.400,00	2.200,00	5.400,00	4.700,00	34.930,00	14.440,00
IRRF	65.354,87	46.667,41	50.897,58	86.331,58	59.954,16	92.093,52	10.806,59	1.296,01	89.379,85	106.968,83	85.032,51	88.946,95	783.729,86	763.500,00
ISS	31.373,40	18.133,00	22.957,09	16.263,69	22.944,68	46.077,90	12.978,31	13.720,36	22.668,47	16.844,10	15.575,25	73.123,17	312.659,42	167.865,00
Outros Impostos, Taxas e Contribuições de Melhorias	815,20	497,55	587,50	1.094,15	421,65	388,63	1.785,96	2.517,83	677,65	262,06	2.167,53	1.591,06	12.806,77	6.975,00
Contribuições	0,00	0,00	0,00	0,00	0,00	0,00	0,00	0,00	0,00	0,00	0,00	0,00	0,00	0,00
Receita Patrimonial	46.397,89	48.762,89	40.205,82	32.904,45	25.343,84	31.060,97	28.482,34	22.127,25	1.808,98	28.694,29	22.066,40	28.394,20	356.249,32	369.501,00
Rendimentos de Aplicação Financeira	46.397,89	48.762,89	40.205,82	32.904,45	25.343,84	31.060,97	28.482,34	22.127,25	1.808,98	28.694,29	22.066,40	28.394,20	356.249,32	369.501,00
Outras Receitas Patrimoniais	0,00	0,00	0,00	0,00	0,00	0,00	0,00	0,00	0,00	0,00	0,00	0,00	0,00	0,00
Receita Agropecuária	0,00	0,00	0,00	0,00	0,00	0,00	0,00	0,00	0,00	0,00	0,00	0,00	0,00	0,00
Receita Industrial	0,00	0,00	0,00	0,00	0,00	0,00	0,00	0,00	0,00	0,00	0,00	0,00	0,00	0,00
Receita de Serviços	0,00	0,00	0,00	0,00	0,00	0,00	0,00	0,00	0,00	0,00	0,00	0,00	0,00	57.500,00
Transferências Correntes	3.309.565,25	2.783.264,25	2.577.813,13	2.530.844,50	3.065.132,04	3.817.621,93	3.517.647,76	3.392.258,62	2.526.586,58	2.546.100,17	3.083.685,07	2.893.682,19	36.044.201,49	43.552.657,43
Cota-Parte do FPM	1.588.640,39	1.154.233,20	1.063.032,03	1.011.439,01	1.271.194,72	1.975.181,70	1.279.824,76	1.708.666,75	1.045.269,84	1.195.069,63	1.328.511,75	1.240.820,02	15.861.883,80	17.804.078,00
Cota-Parte do ITR	0,00	0,00	5,00	391,18	27,38	0,00	0,00	0,00	100,64	0,00	567,57	26,94	1.118,71	1.379,00
Cota-Parte do ICMS	204.500,15	190.787,93	180.500,96	166.028,21	231.632,79	199.268,36	252.205,52	210.288,95	196.699,35	187.589,50	248.666,33	220.563,84	2.488.731,89	2.811.772,00
Cota-Parte do IPVA	19.588,68	17.757,94	16.159,44	14.401,90	10.679,77	11.842,47	15.576,30	10.499,22	14.010,49	15.628,57	19.195,93	19.180,07	184.520,78	201.784,00
Transferências da LC 61/1989	98,55	68,74	103,96	111,45	77,55	100,18	94,58	70,64	71,79	84,88	78,40	88,85	1.049,57	3.616,00
Transferências do FUNDEB	1.072.558,83	1.123.049,29	1.025.438,54	1.031.145,76	1.233.376,58	1.215.605,93	1.722.625,76	1.189.021,59	933.534,12	809.247,79	1.137.617,39	1.106.944,17	13.600.165,75	15.689.418,43
Outras Transferências Correntes	424.178,65	297.367,15	292.573,20	307.326,99	318.143,25	415.623,29	247.320,84	273.711,47	336.900,35	338.479,80	349.047,70	306.058,30	3.906.730,99	7.040.610,00
Outras Receitas Correntes	1.407,50	14.437,01	1.286,23	4.551,18	4.008,14	3.546,33	6.767,94	5.835,64	5.916,88	1.776,08	2.986,65	2.348,31	54.867,89	238.310,00
DEDUÇÕES (II)	243.355,71	269.004,18	227.879,70	235.571,62	300.570,92	311.949,40	306.406,00	383.791,11	248.413,92	276.531,78	315.549,08	292.282,10	3.411.305,52	3.894.279,00
Contrib. do Servidor para o Plano de Previdência	0,00	0,00	0,00	0,00	0,00	0,00	0,00	0,00	0,00	0,00	0,00	0,00	0,00	0,00
Compensação Financ. entre Regimes Previdência	0,00	0,00	0,00	0,00	0,00	0,00	0,00	0,00	0,00	0,00	0,00	0,00	0,00	0,00
Rendimentos de Aplicações de Recursos Previdenciários	0,00	0,00	0,00	0,00	0,00	0,00	0,00	0,00	0,00	0,00	0,00	0,00	0,00	0,00
Dedução de Receita para Formação do FUNDEB	243.355,71	269.004,18	227.879,70	235.571,62	300.570,92	311.949,40	306.406,00	383.791,11	248.413,92	276.531,78	315.549,08	292.282,10	3.411.305,52	3.894.279,00
RECEITA CORRENTE LÍQUIDA (III) = (I - II)	3.217.578,65	2.653.359,67	2.471.317,60	2.446.084,17	2.930.340,69	3.691.896,92	3.380.647,67	3.119.427,04	2.412.677,38	2.428.598,27	2.904.496,44	2.802.633,68	34.459.058,18	41.313.938,43



Prefeitura Municipal de Lagoa de Dentro
RELATÓRIO RESUMIDO DA EXECUÇÃO ORÇAMENTÁRIA
DEMONSTRATIVO DA RECEITA CORRENTE LÍQUIDA
ORÇAMENTO FISCAL E DA SEGURIDADE SOCIAL
JANEIRO A JUNHO DE 2023/BIMESTRE MAIO-JUNHO

RREO – ANEXO III (LRF, Art. 53, inciso I)

R\$ 1,00

Especificação	EVOLUÇÃO DA RECEITA REALIZADA NOS ÚLTIMOS 12 MESES												Total (últimos 12 meses)	Previsão Atualizada - 2023	
	Jul/22	Ago/22	Set/22	Out/22	Nov/22	Dez/22	Jan/23	Fev/23	Mar/23	Abr/23	Mai/23	Jun/23			
(-) Transferências obrigatórias da União relativas às emendas individuais (art. 166-A, § 1º, da CF) (IV)	0,00	0,00	0,00	0,00	0,00	0,00	0,00	0,00	0,00	0,00	0,00	0,00	0,00	0,00	0,00
RECEITA CORRENTE LÍQUIDA AJUSTADA PARA CÁLCULO DOS LIMITES DE ENDIVIDAMENTO (V) = (III - IV)	3.217.578,65	2.653.359,67	2.471.317,60	2.446.084,17	2.930.340,69	3.691.896,92	3.380.647,67	3.119.427,04	2.412.677,38	2.428.598,27	2.904.496,44	2.802.633,68	34.459.058,18	41.313.938,43	
(-) Transferências obrigatórias da União relativas às emendas de bancada (art. 166, § 16, da CF) e ao vencimento dos agentes comunitários de saúde e de combate às endemias (CF, art. 198, §11) (VI)	0,00	0,00	0,00	0,00	0,00	0,00	0,00	0,00	0,00	0,00	0,00	0,00	0,00	0,00	
RECEITA CORRENTE LÍQUIDA AJUSTADA PARA CÁLCULO DOS LIMITES DA DESPESA COM PESSOAL (VII) = (V - VI)	3.217.578,65	2.653.359,67	2.471.317,60	2.446.084,17	2.930.340,69	3.691.896,92	3.380.647,67	3.119.427,04	2.412.677,38	2.428.598,27	2.904.496,44	2.802.633,68	34.459.058,18	41.313.938,43	

FONTE: Sistema PublicSoft Contabilidade - Secretaria de Finanças - em 31 de julho de 2023 as 10:16:41

NEUZOMAR DE SOUSA SILVA
 CONTADOR CRC-PB / 2667

JOSE PEDRO DA SILVA
 PREFEITO



Prefeitura Municipal de Lagoa de Dentro

RELATÓRIO RESUMIDO DA EXECUÇÃO ORÇAMENTÁRIA

DEMONSTRATIVO DA RECEITA DE IMPOSTOS LÍQUIDA E DAS DESPESAS PRÓPRIAS COM AÇÕES E SERVIÇOS PÚBLICOS DE SAÚDE

ORÇAMENTO FISCAL E DA SEGURIDADE SOCIAL

JANEIRO A JUNHO DE 2023/BIMESTRE MAIO-JUNHO

RREO – ANEXO XII (LC 141/2012, art. 35)

R\$ 1,00

RECEITAS PARA APURAÇÃO DA APLICAÇÃO EM AÇÕES E SERVIÇOS PÚBLICOS DE SAÚDE	PREVISÃO INICIAL	PREVISÃO ATUALIZADA (a)	RECEITAS REALIZADAS	
			Até o Bimestre (b)	% (b/a) x 100
RECEITAS DE IMPOSTOS (I)	983.274,00	1.139.311,63	745.287,03	65,42
Receita Resultante do Imposto Predial e Territorial Urbano - IPTU	37.469,00	189.146,63	189.146,63	100,00
IPTU	3.397,00	146.732,44	146.732,44	100,00
Multas, Juros de Mora, Dívida Ativa e Outros Encargos do IPTU	34.072,00	42.414,19	42.414,19	100,00
Receita Resultante do Imposto sobre Transmissão Inter Vivos - ITBI	14.440,00	18.800,00	18.800,00	100,00
ITBI	14.440,00	18.800,00	18.800,00	100,00
Multas, Juros de Mora, Dívida Ativa e Outros Encargos do ITBI	0,00	0,00	0,00	0,00
Receita Resultante do Imposto sobre Serviços de Qualquer Natureza - ISS	167.865,00	167.865,00	154.909,66	92,28
ISS	166.631,00	166.631,00	154.909,66	92,97
Multas, Juros de Mora, Dívida Ativa e Outros Encargos do ISS	1.234,00	1.234,00	0,00	0,00
Receita Resultante do Imposto sobre a Renda e Proventos de Qualquer Natureza Retido na Fonte – IRRF	763.500,00	763.500,00	382.430,74	50,09
IRRF	763.500,00	763.500,00	382.430,74	50,09
Multas, Juros de Mora, Dívida Ativa e Outros Encargos do IRRF	0,00	0,00	0,00	0,00
RECEITA DE TRANSFERÊNCIAS CONSTITUCIONAIS E LEGAIS (II)	19.672.629,00	19.672.629,00	9.209.451,11	46,81
Cota-Parte ITR	1.379,00	1.379,00	695,15	50,41
Cota-Parte FPM	16.654.078,00	16.654.078,00	7.798.162,75	46,82
Cota-Parte ICMS	2.811.772,00	2.811.772,00	1.316.013,49	46,80
Cota-Parte IPI-Exportação	3.616,00	3.616,00	489,14	13,53
Cota-Parte IPVA	201.784,00	201.784,00	94.090,58	46,63
Compensações Financeiras Provenientes de Impostos e Transferências Constitucionais	0,00	0,00	0,00	0,00
Desoneração ICMS - LC 87/1996	0,00	0,00	0,00	0,00
Outras	0,00	0,00	0,00	0,00
TOTAL DAS RECEITAS RESULTANTES DE IMPOSTOS E TRANSFERÊNCIAS CONSTITUCIONAIS E LEGAIS - (III) = (I) + (II)	20.655.903,00	20.811.940,63	9.954.738,14	46,81

DESPESAS COM AÇÕES E SERVIÇOS PÚBLICOS DE SAÚDE (ASPS) – POR SUBFUNÇÃO E CATEGORIA ECONÔMICA	DOTAÇÃO INICIAL	DOTAÇÃO ATUALIZADA (c)	DESPESAS EMPENHADAS		DESPESAS LIQUIDADAS		DESPESAS PAGAS		Inscritas em Restos a Pagar não Processados (g)
			Até o Bimestre (d)	%(d/c) x 100	Até o Bimestre (e)	(e/c) x 100	Até o Bimestre (f)	(f/c) x 100	

ATENÇÃO BÁSICA (IV)	4.022.037,09	4.022.037,09	1.763.372,94	46,60	1.763.372,94	46,60	1.623.759,67	42,91	0,00
Despesas Correntes	3.784.261,09	3.784.261,09	1.763.372,94	46,60	1.763.372,94	46,60	1.623.759,67	42,91	0,00
Despesas de Capital	237.776,00	237.776,00	0,00	0,00	0,00	0,00	0,00	0,00	0,00
ASSISTÊNCIA HOSPITALAR E AMBULATORIAL (V)	47.419,00	47.419,00	725,00	1,53	725,00	1,53	0,00	0,00	0,00
Despesas Correntes	0,00	0,00	0,00	0,00	0,00	0,00	0,00	0,00	0,00
Despesas de Capital	47.419,00	47.419,00	725,00	1,53	725,00	1,53	0,00	0,00	0,00
SUPORTE PROFILÁTICO E TERAPÊUTICO (VI)	0,00	0,00	0,00	0,00	0,00	0,00	0,00	0,00	0,00
Despesas Correntes	0,00	0,00	0,00	0,00	0,00	0,00	0,00	0,00	0,00
Despesas de Capital	0,00	0,00	0,00	0,00	0,00	0,00	0,00	0,00	0,00
VIGILÂNCIA SANITÁRIA (VII)	0,00	0,00	0,00	0,00	0,00	0,00	0,00	0,00	0,00
Despesas Correntes	0,00	0,00	0,00	0,00	0,00	0,00	0,00	0,00	0,00
Despesas de Capital	0,00	0,00	0,00	0,00	0,00	0,00	0,00	0,00	0,00
VIGILÂNCIA EPIDEMIOLÓGICA (VIII)	0,00	0,00	0,00	0,00	0,00	0,00	0,00	0,00	0,00
Despesas Correntes	0,00	0,00	0,00	0,00	0,00	0,00	0,00	0,00	0,00
Despesas de Capital	0,00	0,00	0,00	0,00	0,00	0,00	0,00	0,00	0,00
ALIMENTAÇÃO E NUTRIÇÃO (IX)	0,00	0,00	0,00	0,00	0,00	0,00	0,00	0,00	0,00
Despesas Correntes	0,00	0,00	0,00	0,00	0,00	0,00	0,00	0,00	0,00
Despesas de Capital	0,00	0,00	0,00	0,00	0,00	0,00	0,00	0,00	0,00
OUTRAS SUBFUNÇÕES (X)	0,00	0,00	0,00	0,00	0,00	0,00	0,00	0,00	0,00
Despesas Correntes	0,00	0,00	0,00	0,00	0,00	0,00	0,00	0,00	0,00
Despesas de Capital	0,00	0,00	0,00	0,00	0,00	0,00	0,00	0,00	0,00
TOTAL (XI) = (IV + V + VI + VII + VIII + IX + X)	4.069.456,09	4.069.456,09	1.764.097,94	48,13	1.764.097,94	48,13	1.623.759,67	42,91	0,00

APURAÇÃO DO CUMPRIMENTO DO LIMITE MÍNIMO PARA APLICAÇÃO EM ASPS	DESPESAS EMPENHADAS (d)	DESPESAS LIQUIDADAS (e)	DESPESAS PAGAS (f)
Total das Despesas com ASPS (XII) = (XI)	1.764.097,94	1.764.097,94	1.623.759,67
(-) Restos a Pagar Não Processados Inscritos Indevidamente no Exercício sem Disponibilidade Financeira (XIII)	0,00	0,00	0,00
(-) Despesas Custeadas com Recursos Vinculados à Parcela do Percentual Mínimo que não foi Aplicada em Exercícios Anteriores (XIV)	0,00	0,00	0,00
(-) Despesas Custeadas com Disponibilidade de Caixa Vinculada aos Restos a Pagar Cancelados (XV)	0,00	0,00	0,00
(=) VALOR APLICADO EM ASPS (XVI) = (XII - XIII - XIV - XV)	1.764.097,94	1.764.097,94	1.623.759,67
Despesa Mínima a ser Aplicada em ASPS (XVII) = (III) x 15% (LC 141/2012)	1.493.210,72	1.493.210,72	1.493.210,72
Despesa Mínima a ser Aplicada em ASPS (XVII) = (III) x % (Lei Orgânica Municipal)	1.493.210,72	1.493.210,72	1.493.210,72
Diferença entre o Valor Aplicado e a Despesa Mínima a ser Aplicada (XVIII) = (XVI (d ou e) - XVII)	270.887,22	270.887,22	130.548,95
Limite não Cumprido (XIX) = (XVIII) (Quando valor for inferior a zero)	0,00		
PERCENTUAL DA RECEITA DE IMPOSTOS E TRANSFERÊNCIAS CONSTITUCIONAIS E LEGAIS APLICADO EM ASPS (XVI / III)*100 (mínimo de 15% conforme LC nº 141/2012 ou % da Lei Orgânica Municipal)	17,72	17,72	

CONTROLE DO VALOR REFERENTE AO PERCENTUAL MÍNIMO NÃO CUMPRIDO EM EXERCÍCIOS ANTERIORES PARA FINS DE APLICAÇÃO DOS RECURSOS VINCULADOS CONFORME ARTIGOS 25 E 26 DA LC 141/2012	LIMITE NÃO CUMPRIDO				
	Saldo Inicial (no exercício atual) (h)	Despesas Custeadas no Exercício de Referência			Saldo Final (não aplicado) (l) = (h - (i ou j ou k))
		Empenhadas (i)	Liquidadas (j)	Pagas (k)	
Diferença de limite não cumprido em 2020 (saldo final = XIXd)	0,00	0,00	0,00	0,00	0,00
Diferença de limite não cumprido em 2019 (saldo inicial igual ao saldo final do demonstrativo do exercício anterior)	0,00	0,00	0,00	0,00	0,00
Diferença de limite não cumprido em Exercícios Anteriores (saldo inicial igual ao saldo final do demonstrativo do exercício anterior)	0,00	0,00	0,00	0,00	0,00
TOTAL DA DIFERENÇA DE LIMITE NÃO CUMPRIDO EM EXERCÍCIOS ANTERIORES (XX)	0,00	0,00	0,00	0,00	0,00

EXECUÇÃO DE RESTOS A PAGAR										
EXERCÍCIO DO EMPENHO	Valor Mínimo para aplicação em ASPS (m)	Valor Aplicado em ASPS no Exercício (n)	Valor aplicado além do limite mínimo (o)	Total inscrito em RP no exercício (p)	RPNP Inscritos Indevidamente no Exercício sem Disponibilidade	Valor inscrito em RP considerado no Limite (r)	Total de RP pagos (s)	Total de RP a pagar (t)	Total de RP cancelados ou prescritos (u)	Diferença entre o valor aplicado além do limite e o total de RP cancelados (v)
Empenhos de 2021	0,00	0,00	0,00	0,00	0,00	0,00	0,00	0,00	0,00	0,00
Empenhos de 2020	0,00	0,00	0,00	0,00	0,00	0,00	0,00	0,00	0,00	0,00
Empenhos de 2019	0,00	0,00	0,00	0,00	0,00	0,00	0,00	0,00	0,00	0,00
Empenhos de 2018	0,00	0,00	0,00	0,00	0,00	0,00	0,00	0,00	0,00	0,00
Empenhos de 2017	0,00	0,00	0,00	0,00	0,00	0,00	0,00	0,00	0,00	0,00
Empenhos de 2016 e Anteriores	0,00	0,00	0,00	0,00	0,00	0,00	0,00	0,00	0,00	0,00
TOTAL DOS RESTOS A PAGAR CANCELADOS OU PRESCRITOS ATÉ O FINAL DO EXERCÍCIO ATUAL QUE AFETARAM O CUMPRIMENTO DO LIMITE (XXI)										
TOTAL DOS RESTOS A PAGAR CANCELADOS OU PRESCRITOS ATÉ O FINAL DO EXERCÍCIO ANTERIOR QUE AFETARAM O CUMPRIMENTO DO LIMITE (XXII)										
TOTAL DOS RESTOS A PAGAR CANCELADOS OU PRESCRITOS NO EXERCÍCIO ATUAL QUE AFETARAM O CUMPRIMENTO DO LIMITE (XXIII) = (XXI - XXII) (Artigo 24 § 1º e 2º da LC 141/2012)										

CONTROLE DE RESTOS A PAGAR CANCELADOS OU PRESCRITOS CONSIDERADOS PARA FINS DE APLICAÇÃO DA DISPONIBILIDADE DE CAIXA CONFORME ARTIGO 24§ 1º e 2º DA LC 141/2012	RESTOS A PAGAR CANCELADOS OU PRESCRITOS				
	Saldo Inicial (no exercício atual) (w)	Despesas Custeadas no Exercício de Referência			Saldo Final (não aplicado) (aa) = (w - (x ou y))
		Empenhadas (x)	Liquidadas (y)	Pagas (z)	
Restos a pagar cancelados ou prescritos em 2020 a serem compensados (XXIV) (saldo inicial = XXIII)	0,00	0,00	0,00	0,00	0,00
Restos a pagar cancelados ou prescritos em 2019 a serem compensados (XXV) (saldo inicial igual ao saldo final do demonstrativo do exercício anterior)	0,00	0,00	0,00	0,00	0,00
Restos a pagar cancelados ou prescritos em exercícios anteriores a serem compensados (XXVI) (saldo inicial igual ao saldo final do demonstrativo do exercício anterior)	0,00	0,00	0,00	0,00	0,00
TOTAL DE RESTOS A PAGAR CANCELADOS OU PRESCRITOS A COMPENSAR (XXVII)	0,00	0,00	0,00	0,00	0,00


DESPESAS COM SAÚDE NÃO COMPUTADAS NO CÁLCULO DO MÍNIMO									
DESPESAS COM SAÚDE POR SUBFUNÇÕES E CATEGORIA ECONÔMICA NÃO COMPUTADAS NO CÁLCULO DO MÍNIMO	DOTAÇÃO INICIAL	DOTAÇÃO ATUALIZADA (c)	DESPESAS EMPENHADAS		DESPESAS LIQUIDADAS		DESPESAS PAGAS		Inscritas em Restos a Pagar não Processados (g)
			Até o Bimestre (d)	%(d/c) x 100	Até o Bimestre (e)	(e/c) x 100	Até o Bimestre (f)	(f/c) x 100	
ATENÇÃO BÁSICA (XXXII)	5.092.882,00	5.091.246,88	1.322.096,28	27,12	1.322.096,28	27,12	1.082.239,77	22,20	0,00
Despesas Correntes	4.877.111,00	4.875.475,88	1.322.096,28	27,12	1.322.096,28	27,12	1.082.239,77	22,20	0,00
Despesas de Capital	215.771,00	215.771,00	0,00	0,00	0,00	0,00	0,00	0,00	0,00
ASSISTÊNCIA HOSPITALAR E AMBULATORIAL (XXXIII)	360.000,00	360.000,00	29.840,27	12,43	29.840,27	12,43	26.472,27	11,03	0,00
Despesas Correntes	240.000,00	240.000,00	29.840,27	12,43	29.840,27	12,43	26.472,27	11,03	0,00
Despesas de Capital	120.000,00	120.000,00	0,00	0,00	0,00	0,00	0,00	0,00	0,00
SUPORTE PROFILÁTICO E TERAPÊUTICO (XXXIV)	32.500,00	34.135,12	16.635,12	48,73	16.635,12	48,73	13.002,02	38,09	0,00
Despesas Correntes	32.500,00	34.135,12	16.635,12	48,73	16.635,12	48,73	13.002,02	38,09	0,00
Despesas de Capital	0,00	0,00	0,00	0,00	0,00	0,00	0,00	0,00	0,00
VIGILÂNCIA SANITÁRIA (XXXV)	43.000,00	43.000,00	0,00	0,00	0,00	0,00	0,00	0,00	0,00
Despesas Correntes	43.000,00	43.000,00	0,00	0,00	0,00	0,00	0,00	0,00	0,00
Despesas de Capital	0,00	0,00	0,00	0,00	0,00	0,00	0,00	0,00	0,00
VIGILÂNCIA EPIDEMIOLÓGICA (XXXVI)	120.000,00	120.000,00	0,00	0,00	0,00	0,00	0,00	0,00	0,00
Despesas Correntes	120.000,00	120.000,00	0,00	0,00	0,00	0,00	0,00	0,00	0,00
Despesas de Capital	0,00	0,00	0,00	0,00	0,00	0,00	0,00	0,00	0,00
ALIMENTAÇÃO E NUTRIÇÃO (XXXVII)	0,00	0,00	0,00	0,00	0,00	0,00	0,00	0,00	0,00
Despesas Correntes	0,00	0,00	0,00	0,00	0,00	0,00	0,00	0,00	0,00
Despesas de Capital	0,00	0,00	0,00	0,00	0,00	0,00	0,00	0,00	0,00
OUTRAS SUBFUNÇÕES (XXXVIII)	0,00	0,00	0,00	0,00	0,00	0,00	0,00	0,00	0,00
Despesas Correntes	0,00	0,00	0,00	0,00	0,00	0,00	0,00	0,00	0,00
Despesas de Capital	0,00	0,00	0,00	0,00	0,00	0,00	0,00	0,00	0,00
TOTAL DAS DESPESAS NÃO COMPUTADAS NO CÁLCULO DO MÍNIMO (XXXIX) = (XXXII + XXXIII + XXXIV + XXXV + XXXVI + XXXVII + XXXVIII)	5.648.382,00	5.648.382,00	1.368.571,67	0,00	1.368.571,67	88,28	1.368.571,67	71,32	0,00

DESPESAS TOTAIS COM SAÚDE EXECUTADAS COM COM RECURSOS PRÓPRIOS E COM RECURSOS TRANSFERIDOS DE OUTROS ENTES	DOTAÇÃO INICIAL	DOTAÇÃO ATUALIZADA (c)	DESPESAS EMPENHADAS		DESPESAS LIQUIDADAS		DESPESAS PAGAS		Inscritas em Restos a Pagar não Processados (g)
			Até o Bimestre (d)	%(d/c) x 100	Até o Bimestre (e)	(e/c) x 100	Até o Bimestre (f)	(f/c) x 100	
ATENÇÃO BÁSICA (XL) = (IV + XXXII)	9.114.919,09	9.113.283,97	3.085.469,22	35,63	3.085.469,22	35,63	2.705.999,44	31,25	0,00
ASSISTÊNCIA HOSPITALAR E AMBULATORIAL (XLI) = (V + XXXIII)	407.419,00	407.419,00	30.565,27	12,87	30.565,27	12,87	26.472,27	11,03	0,00
SUPORTE PROFILÁTICO E TERAPÊUTICO (XLII) = (VI + XXXIV)	32.500,00	34.135,12	16.635,12	48,73	16.635,12	48,73	13.002,02	38,09	0,00
VIGILÂNCIA SANITÁRIA (XLIII) = (VII + XXXV)	43.000,00	43.000,00	0,00	0,00	0,00	0,00	0,00	0,00	0,00
VIGILÂNCIA EPIDEMIOLÓGICA (XLIV) = (VIII + XXXVI)	120.000,00	120.000,00	0,00	0,00	0,00	0,00	0,00	0,00	0,00
ALIMENTAÇÃO E NUTRIÇÃO (XLV) = (XIX + XXXVII)	0,00	0,00	0,00	0,00	0,00	0,00	0,00	0,00	0,00
OUTRAS SUBFUNÇÕES (XLVI) = (X + XXXVIII)	0,00	0,00	0,00	0,00	0,00	0,00	0,00	0,00	0,00
TOTAL DAS DESPESAS COM SAÚDE (XLVII) = (XI + XXXIX)	9.717.838,09	9.717.838,09	3.132.669,61	97,23	3.132.669,61	97,23	3.132.669,61	80,37	0,00
(-) Despesas executadas com recursos provenientes das transferências de recursos de outros entes									
TOTAL DAS DESPESAS EXECUTADAS COM RECURSOS PRÓPRIOS (XLVIII)									

FONTE: Sistema PublicSoft Contabilidade - Secretaria de Finanças - em 31 de julho de 2023 as 10:18:07



NEUZOMAR DE SOUSA SILVA
CONTADOR CRC-PB / 2667



JOSE PEDRO DA SILVA
PREFEITO



Prefeitura Municipal de Lagoa de Dentro
RELATÓRIO RESUMIDO DA EXECUÇÃO ORÇAMENTÁRIA
DEMONSTRATIVO DAS PARCERIAS PÚBLICO-PRIVADAS
ORÇAMENTO FISCAL E DA SEGURIDADE SOCIAL
JANEIRO A JUNHO DE 2023/BIMESTRE MAIO-JUNHO

RREO – Anexo XIII (Lei nº 11.079, de 30.12.2004, arts. 22, 25 e 28)


R\$ 1,00

IMPACTO DAS CONTRATAÇÕES DE PPP	SALDO TOTAL EM 31 DE DEZEMBRO DO EXERCÍCIO ANTERIOR	REGISTROS EFETUADOS EM 2023	
		No bimestre	Até o bimestre
TOTAL DE ATIVOS NADA A REGISTRAR Ativos Contabilizados na SPE			
TOTAL DE PASSIVOS Obrigações decorrentes de Ativos Constitucionais pela SPE Provisões de PPP Outros Passivos			
ATOS POTENCIAIS PASSIVOS Obrigações Contratuais Garantias Concedidas			

DESPESAS DE PPP	EXERCÍCIO ANTERIOR	EXERCÍCIO CORRENTE	2024	2025	2026	2027	2028	2029	2030	2031	2032
Do Emte Federado, exceto estatais não dependentes (I)											
Das estatais Não-Dependentes											
TOTAL DAS DESPESAS											
PPP A CONTRATAR (II)											
RECEITA CORRENTE LÍQUIDA (RCL)											
TOTAL DAS DESPESAS CONSIDERADAS PARA O LIMITE (IV = I + II)											
TOTAL DAS DESPESAS / RCL (%) (V = IV / III)											
NOTA:											

FONTE: Sistema PublicSoft Contabilidade - Secretaria de Finanças - em 31 de julho de 2023 as 10:18:09


NEUZOMAR DE SOUSA SILVA
CONTADOR CRC-PB / 2667


JOSE PEDRO DA SILVA
PREFEITO



Prefeitura Municipal de Lagoa de Dentro
RELATÓRIO RESUMIDO DA EXECUÇÃO ORÇAMENTÁRIA
DEMONSTRATIVO DAS RECEITAS E DESPESAS COM MANUTENÇÃO E DESENVOLVIMENTO DO ENSINO - MDE
ORÇAMENTO FISCAL E DA SEGURIDADE SOCIAL
JANEIRO A JUNHO DE 2023/BIMESTRE MAIO-JUNHO

RREO – Anexo VIII (LDB, Art. 72)

R\$ 1,00

RECEITAS DO ENSINO				
RECEITA RESULTANTE DE IMPOSTOS (caput do art. 212 da Constituição)	PREVISÃO INICIAL	PREVISÃO ATUALIZADA (a)	RECEITAS REALIZADAS	
			Até o Bimestre (b)	% (c) = (b/a) x 100
1-RECEITAS DE IMPOSTOS	983.274,00	1.139.311,63	745.287,03	65,42
1.1-Receita Resultante do Imposto sobre a Propriedade Predial e Territorial Urbana – IPTU	37.469,00	189.146,63	189.146,63	128,91
1.1.1-IPTU	3.397,00	146.732,44	146.732,44	100,00
1.1.2-Multas, Juros de Mora, Dívida Ativa e Outros Encargos do IPTU	34.072,00	42.414,19	42.414,19	100,00
1.2-Receita Resultante do Imposto sobre Transmissão Inter Vivos – ITBI	14.440,00	18.800,00	18.800,00	100,00
1.2.1-ITBI	14.440,00	18.800,00	18.800,00	100,00
1.2.2-Multas, Juros de Mora, Dívida Ativa e Outros Encargos do ITBI	0,00	0,00	0,00	0,00
1.3-Receita Resultante do Imposto sobre Serviços de Qualquer Natureza – ISS	167.865,00	167.865,00	154.909,66	92,97
1.3.1-ISS	166.631,00	166.631,00	154.909,66	92,97
1.3.2-Multas, Juros de Mora, Dívida Ativa e Outros Encargos do ISS	1.234,00	1.234,00	0,00	0,00
1.4-Receita Resultante do Imposto de Renda Retido na Fonte – IRRF	763.500,00	763.500,00	382.430,74	50,09
1.4.1-IRRF	763.500,00	763.500,00	382.430,74	50,09
1.4.2-Multas, Juros de Mora, Dívida Ativa e Outros Encargos do IRRF	0,00	0,00	0,00	0,00
2-RECEITAS DE TRANSFERÊNCIAS CONSTITUCIONAIS E LEGAIS	20.822.629,00	20.822.629,00	9.209.451,11	44,23
2.1-Cota-Parte FPM	17.804.078,00	17.804.078,00	7.798.162,75	43,80
2.1.1-Parcela referente à CF, art. 159, I, alínea b	16.654.078,00	16.654.078,00	7.798.162,75	46,82
2.1.2-Parcela referente à CF, art. 159, I, alínea d	1.150.000,00	1.150.000,00	0,00	0,00
2.1.3-Parcela referente à CF, art. 159, I, alínea e	0,00	0,00	0,00	0,00
2.2-Cota-Parte ICMS	2.811.772,00	2.811.772,00	1.316.013,49	46,80
2.3-ICMS-Desoneração – L.C. nº87/1996	0,00	0,00	0,00	0,00
2.4-Cota-Parte IPI-Exportação	3.616,00	3.616,00	489,14	13,53
2.5-Cota-Parte ITR	1.379,00	1.379,00	695,15	50,41
2.6-Cota-Parte IPVA	201.784,00	201.784,00	94.090,58	46,63
2.7-Cota-Parte IOF-Ouro	0,00	0,00	0,00	0,00
3- TOTAL DA RECEITA DE IMPOSTOS (1 + 2)	21.805.903,00	21.961.940,63	9.954.738,14	45,33

RECEITAS ADICIONAIS PARA FINANCIAMENTO DO ENSINO	PREVISÃO INICIAL	PREVISÃO ATUALIZADA (a)	RECEITAS REALIZADAS	
			Até o Bimestre (b)	% (c) = (b/a) x 100
4-RECEITA DA APLICAÇÃO FINANCEIRA DE OUTROS RECURSOS DE IMPOSTOS VINCULADOS AO ENSINO	0,00	0,00	0,00	0,00
5-RECEITA DE TRANSFERÊNCIAS DO FNDE	608.993,00	608.993,00	278.798,58	45,78
5.1-Transferências do Salário-Educação	247.026,00	247.026,00	125.060,46	50,63
5.2-Transferências Diretas - PDDE	0,00	0,00	0,00	0,00
5.3-Transferências Diretas - PNAE	216.168,00	216.168,00	107.862,84	49,90
5.4-Transferências Diretas - PNATE	92.799,00	92.799,00	45.875,28	49,44
5.5-Outras Transferências do FNDE	53.000,00	53.000,00	0,00	0,00
5.6-Aplicação Financeira dos Recursos do FNDE	0,00	0,00	0,00	0,00
6-RECEITA DE TRANSFERÊNCIAS DE CONVÊNIOS	625.000,00	625.000,00	0,00	0,00
6.1-Transferências de Convênios	625.000,00	625.000,00	0,00	0,00
6.2-Aplicação Financeira dos Recursos de Convênios	0,00	0,00	0,00	0,00
7-RECEITA DE OPERAÇÕES DE CRÉDITO	0,00	0,00	0,00	0,00
8-OUTRAS RECEITAS PARA FINANCIAMENTO DO ENSINO	0,00	0,00	0,00	0,00
9- TOTAL DAS RECEITAS ADICIONAIS PARA FINANCIAMENTO DO ENSINO (4 + 5 + 6 + 7 + 8)	1.233.993,00	1.233.993,00	278.798,58	22,59

FUNDEB				
RECEITAS DO FUNDEB	PREVISÃO INICIAL	PREVISÃO ATUALIZADA (a)	RECEITAS REALIZADAS	
			Até o Bimestre (b)	% (b/a) x 100
10-RECEITAS DESTINADAS AO FUNDEB	3.894.279,00	3.894.279,00	1.822.973,99	46,81
10.1-Cota-Parte FPM Destinada ao FUNDEB – (20,00% de 2.1.1)	3.330.815,00	3.330.815,00	1.559.632,40	46,82
10.2-Cota-Parte ICMS Destinada ao FUNDEB – (20,00% de 2.2)	562.354,00	562.354,00	263.202,58	46,80
10.3-ICMS-Desoneração Destinada ao FUNDEB – (20,00% de 2.3)	0,00	0,00	0,00	0,00
10.4-Cota-Parte IPI-Exportação Destinada ao FUNDEB – (20,00% de 2.4)	834,00	834,00	0,00	0,00
10.5-Cota-Parte ITR Destinados ao FUNDEB – (20% de 2.5)	276,00	276,00	139,01	50,37
10.6-Cota-Parte IPVA Destinada ao FUNDEB – (20,00% de 2.6)	0,00	0,00	0,00	0,00
11-RECEITAS RECEBIDAS DO FUNDEB	14.074.660,00	14.656.467,84	6.858.848,10	46,80
11.1-FUNDEB - Impostos e Transferências de Impostos	11.571.741,00	11.571.741,00	5.080.264,31	73,54
11.1.1-Principal	11.500.000,00	11.500.000,00	5.059.064,81	43,99
11.1.2-Rendimentos de Aplicação Financeira	71.741,00	71.741,00	21.199,50	29,55
11.2-FUNDEB - Complementação da União - VAAF	0,00	581.807,84	581.807,84	100,00
11.2.1-Principal	0,00	581.807,84	581.807,84	100,00
11.2.2-Rendimentos de Aplicação Financeira	0,00	0,00	0,00	0,00
11.3-FUNDEB - Complementação da União - VAAT	2.502.919,00	2.502.919,00	1.196.775,95	47,82
11.3.1-Principal	2.502.919,00	2.502.919,00	1.196.775,95	47,82
11.3.2-Rendimentos de Aplicação Financeira	0,00	0,00	0,00	0,00

12- RESULTADO LÍQUIDO DAS TRANSFERÊNCIAS DO FUNDEB (11.1.1 – 10)	7.605.721,00	7.605.721,00	3.236.090,82	42,55
--	--------------	--------------	--------------	-------

[SE RESULTADO LÍQUIDO DA TRANSFERÊNCIA (12) > 0] = ACRÉSCIMO RESULTANTE DAS TRANSFERÊNCIAS DO FUNDEB	3.236.090,82			
--	--------------	--	--	--

[SE RESULTADO LÍQUIDO DA TRANSFERÊNCIA (12) < 0] = DECRÉSCIMO RESULTANTE DAS TRANSFERÊNCIAS DO FUNDEB	0,00			
---	------	--	--	--

DESPESAS DO FUNDEB	DOTAÇÃO INICIAL	DOTAÇÃO ATUALIZADA (d)	DESPESAS EMPENHADAS		DESPESAS LIQUIDADAS		INSCRITAS EM RESTOS A PAGAR NÃO PROCESSADOS (i)
			Até o Bimestre (e)	% (f)=(e/d)x100	Até o Bimestre (g)	% (h)=(g/d)x100	
13-PAGAMENTO DOS PROFISSIONAIS DO MAGISTÉRIO	11.342.077,34	11.360.863,34	6.819.338,95	243,01	6.819.338,95	243,01	0,00
13.1-Com Educação Infantil	1.337.041,00	1.337.041,00	1.221.182,05	91,33	1.221.182,05	91,33	0,00
13.1.1 - Impostos e Transferências de Impostos	0,00	0,00	0,00	0,00	0,00	0,00	0,00
13.1.2 - Complementação da União - VAAF	0,00	0,00	0,00	0,00	0,00	0,00	0,00
13.1.3 - Complementação da União - VAAT	1.337.041,00	1.337.041,00	1.221.182,05	91,33	1.221.182,05	91,33	0,00
13.2-Com Ensino Fundamental	10.005.036,34	10.023.822,34	5.598.156,90	151,68	5.598.156,90	151,68	0,00
13.2.1 - Impostos e Transferências de Impostos	8.331.574,46	8.331.574,46	4.382.291,40	52,60	4.382.291,40	52,60	0,00
13.2.2 - Complementação da União - VAAF	1.208.401,20	1.227.187,20	1.215.865,50	99,08	1.215.865,50	99,08	0,00
13.2.3 - Complementação da União - VAAT	465.060,68	465.060,68	0,00	0,00	0,00	0,00	0,00
14-OUTRAS DESPESAS	4.410.807,86	4.392.021,86	832.752,97	47,19	831.450,97	47,15	0,00
14.1-Com Educação Infantil	394.250,00	394.250,00	53.419,00	18,15	53.419,00	18,15	0,00
14.1.1 - Impostos e Transferências de Impostos	100.000,00	100.000,00	0,00	0,00	0,00	0,00	0,00
14.1.2 - Complementação da União - VAAF	0,00	0,00	0,00	0,00	0,00	0,00	0,00
14.1.3 - Complementação da União - VAAT	294.250,00	294.250,00	53.419,00	18,15	53.419,00	18,15	0,00
14.2-Com Ensino Fundamental	4.016.557,86	3.997.771,86	779.333,97	29,03	778.031,97	28,99	0,00
14.2.1 - Impostos e Transferências de Impostos	3.140.056,74	3.140.056,74	759.656,25	24,19	758.354,25	24,15	0,00
14.2.2 - Complementação da União - VAAF	469.933,80	451.147,80	0,00	0,00	0,00	0,00	0,00
14.2.3 - Complementação da União - VAAT	406.567,32	406.567,32	19.677,72	4,84	19.677,72	4,84	0,00

15- TOTAL DAS DESPESAS DO FUNDEB (13 + 14)	15.752.885,20	15.752.885,20	7.652.091,92	48,58	7.650.789,92	48,57	0,00
--	---------------	---------------	--------------	-------	--------------	-------	------

DEDUÇÕES PARA FINS DE LIMITE DO FUNDEB PARA PAGAMENTO DOS PROFISSIONAIS DO MAGISTÉRIO							VALOR
16- RESTOS A PAGAR INSCRITOS NO EXERCÍCIO SEM DISPONIBILIDADE FINANCEIRA DE RECURSOS DO FUNDEB							0,00
16.1 - FUNDEB 70%							0,00
16.2 - FUNDEB 30%							0,00
17- DESPESAS CUSTEADAS COM O SUPERÁVIT FINANCEIRO, DO EXERCÍCIO ANTERIOR, DO FUNDEB							0,00
17.1 - FUNDEB 70%							0,00
17.2 - FUNDEB 30%							0,00
18- TOTAL DAS DEDUÇÕES CONSIDERADAS PARA FINS DE LIMITE DO FUNDEB (16 + 17)							0,00

INDICADORES DO FUNDEB							VALOR
19 - TOTAL DAS DESPESAS DO FUNDEB PARA FINS DE LIMITE (15 - 18)							100,00
19.1 - Mínimo de 70% do FUNDEB na Remuneração do Magistério [1] (13 - (16.1 + 17.1)) / (11) x 100) %							99,42
19.2 - Máximo de 30% em Despesa com MDE, que não Remuneração do Magistério (14 - (16.2 + 17.2)) / (11) x 100) %							12,12
19.3 - Máximo de 5% não Aplicado no Exercício (100 - (19.1 +19.2)) %							(11,55)

CONTROLE DA UTILIZAÇÃO DE RECURSOS NO EXERCÍCIO SUBSEQÜENTE							VALOR
20 – RECURSOS RECEBIDOS DO FUNDEB EM 2022 QUE NÃO FORAM UTILIZADOS							0,00
21 – DESPESAS CUSTEADAS COM O SALDO DO ITEM 20 ATÉ O 1º TRIMESTRE DE 2023(2)							0,00

MANUTENÇÃO E DESENVOLVIMENTO DO ENSINO – DESPESAS CUSTEADAS COM A RECEITA RESULTANTE DE IMPOSTOS E RECURSOS DO FUNDEB

DESPESAS COM AÇÕES TÍPICAS DE MDE	DOTAÇÃO INICIAL	DOTAÇÃO ATUALIZADA (d)	DESPESAS EMPENHADAS		DESPESAS LIQUIDADAS		INSCRITOS EM RESTOS A PAGAR NÃO PROCESSADOS (i)
			Até o Bimestre (e)	% (f) = (e/d) x 100	Até o Bimestre (g)	% (h) = (g/d) x 100	
22-EDUCAÇÃO INFANTIL	1.840.808,00	1.840.808,00	1.274.601,05	84,75	1.274.601,05	84,75	0,00
22.1-Creche	336.767,00	336.767,00	0,00	0,00	0,00	0,00	0,00
22.1.1-Despesas Custeadas com Recursos do FUNDEB	227.250,00	227.250,00	0,00	0,00	0,00	0,00	0,00
22.1.2-Despesas Custeadas com Outros Recursos de Impostos	109.517,00	109.517,00	0,00	0,00	0,00	0,00	0,00
22.2-Pré-Escola	1.504.041,00	1.504.041,00	1.274.601,05	84,75	1.274.601,05	84,75	0,00
22.2.1-Despesas Custeadas com Recursos do FUNDEB	1.504.041,00	1.504.041,00	1.274.601,05	84,75	1.274.601,05	84,75	0,00
22.2.2-Despesas Custeadas com Outros Recursos de Impostos	0,00	0,00	0,00	0,00	0,00	0,00	0,00
23-ENSINO FUNDAMENTAL	15.922.589,97	15.922.589,97	7.019.712,55	79,27	7.018.410,55	79,26	0,00
23.1-Despesas Custeadas com Recursos do FUNDEB	14.021.594,20	14.021.594,20	6.377.490,87	45,48	6.376.188,87	45,47	0,00
23.2-Despesas Custeadas com Outros Recursos de Impostos	1.900.995,77	1.900.995,77	642.221,68	33,78	642.221,68	33,78	0,00
24-ENSINO MÉDIO	0,00	0,00	0,00	0,00	0,00	0,00	0,00
25-ENSINO SUPERIOR	0,00	0,00	0,00	0,00	0,00	0,00	0,00
26-ENSINO PROFISSIONAL NÃO INTEGRADO AO ENSINO REGULAR	0,00	0,00	0,00	0,00	0,00	0,00	0,00
27-OUTRAS	0,00	0,00	0,00	0,00	0,00	0,00	0,00

28-TOTAL DAS DESPESAS COM AÇÕES TÍPICAS DE MDE (22 + 23 + 24 + 25 + 26 +	17.763.397,97	17.763.397,97	8.294.313,60	46,69	8.293.011,60	46,69	0,00
--	---------------	---------------	--------------	-------	--------------	-------	------

DEDUÇÕES CONSIDERADAS PARA FINS DE LIMITE CONSTITUCIONAL							VALOR
29-RESULTADO LÍQUIDO DAS TRANSFERÊNCIAS DO FUNDEB = (12)							3.236.090,82
30-DESPESAS CUSTEADAS COM A COMPLEMENTAÇÃO DO FUNDEB NO EXERCÍCIO							2.510.144,27
31-DESPESAS CUSTEADAS COM O SUPERÁVIT FINANCEIRO, DO EXERCÍCIO ANTERIOR, DO FUNDEB							0,00
32-DESPESAS CUSTEADAS COM O SUPERÁVIT FINANCEIRO, DO EXERCÍCIO ANTERIOR, DE OUTROS RECURSOS DE IMPOSTOS							0,00
33-RESTOS A PAGAR INSCRITOS NO EXERCÍCIO SEM DISPONIBILIDADE FINANCEIRA DE RECURSOS DE IMPOSTOS VINCULADOS AO ENSINO (4)							0,00
34-CANCELAMENTO, NO EXERCÍCIO, DE RESTOS A PAGAR INSCRITOS COM DISPONIBILIDADE FINANCEIRA DE RECURSOS DE IMPOSTOS VINCULADOS AO ENSINO = (44 j)							0,00
35-TOTAL DAS DEDUÇÕES CONSIDERADAS PARA FINS DE LIMITE CONSTITUCIONAL (29 + 30 + 31 + 32 + 33 + 34) [6]							5.746.235,09
36-TOTAL DAS DESPESAS PARA FINS DE LIMITE ((22 + 23) – (35)) [6]							2.546.776,51
37-PERCENTUAL DE APLICAÇÃO EM MDE SOBRE A RECEITA LÍQUIDA DE IMPOSTOS ((36) / (3) x 100) %[6] - LIMITE CONSTITUCIONAL 25%[5]							25,58

OUTRAS INFORMAÇÕES PARA CONTROLE							
OUTRAS DESPESAS CUSTEADAS COM RECEITAS ADICIONAIS PARA FINANCIAMENTO DO ENSINO	DOTAÇÃO INICIAL	DOTAÇÃO ATUALIZADA (d)	DESPESAS EMPENHADAS		DESPESAS LIQUIDADAS		INSCRITOS EM RESTOS A PAGAR NÃO PROCESSADOS (i)
			Até o Bimestre (e)	% (f) = (e/d) x 100	Até o Bimestre (g)	% (h) = (g/d) x 100	
38-DESPESAS CUSTEADAS COM A APLICAÇÃO FINANCEIRA DE OUTROS RECURSOS DE IMPOSTOS VINCULADOS AO ENSINO	88.013,00	88.013,00	15.405,09	17,50	15.405,09	17,50	0,00
39-DESPESAS CUSTEADAS COM A CONTRIBUIÇÃO SOCIAL DO SALÁRIO-EDUCAÇÃO	247.026,00	247.026,00	130.671,74	52,90	130.671,74	52,90	0,00
40-DESPESAS CUSTEADAS COM OPERAÇÕES DE CRÉDITO	0,00	0,00	0,00	0,00	0,00	0,00	0,00
41-DESPESAS CUSTEADAS COM OUTRAS RECEITAS PARA FINANCIAMENTO DO ENSINO	25.100.174,03	24.764.012,99	9.332.785,64	37,69	9.325.710,27	37,66	0,00


42-TOTAL DAS OUTRAS DESPESAS CUSTEADAS COM RECEITAS ADICIONAIS PARA FINANCIAMENTO DO ENSINO (38+ 39 + 40 + 41)	25.435.213,03	25.099.051,99	9.478.862,47	37,77	9.471.787,10	37,74	0,00
43-TOTAL GERAL DAS DESPESAS COM EDUCAÇÃO (28 + 42)	43.198.611,00	42.862.449,96	17.773.176,07	41,47	17.764.798,70	41,45	0,00

RESTOS A PAGAR INSCRITOS COM DISPONIBILIDADE FINANCEIRA DE RECURSOS DE IMPOSTOS VINCULADOS AO ENSINO	SALDO ATÉ O BIMESTRE	CANCELADO EM 2023 (j)
44-RESTOS A PAGAR DE DESPESAS COM MDE	0,00	0,00
44.1-Executadas com Recursos de Impostos Vinculados ao Ensino	0,00	0,00
44.2-Executadas com Recursos do FUNDEB	0,00	0,00

FLUXO FINANCEIRO DOS RECURSOS DO FUNDEB	FUNDEB	SALÁRIO EDUCAÇÃO
45-DISPONIBILIDADE FINANCEIRA EM 31 DE DEZEMBRO DE 2022	181.017,10	0,00
46-(+) INGRESSO DE RECURSOS ATÉ O BIMESTRE	6.837.648,60	0,00
47-(-) PAGAMENTOS EFETUADOS ATÉ O BIMESTRE	7.370.915,06	0,00
47.1-ORÇAMENTO DO EXERCÍCIO	7.200.129,16	0,00
47.2-RESTOS A PAGAR	170.785,90	0,00
48-(+) RECEITA DE APLICAÇÃO FINANCEIRA DOS RECURSOS ATÉ O BIMESTRE	21.199,50	0,00
49-(=) DISPONIBILIDADE FINANCEIRA ATÉ O BIMESTRE	(331.049,86)	0,00
50-(+) AJUSTES	0,00	0,00
50.1-RETENÇÕES	0,00	0,00
50.2-CONCILIAÇÃO BANCÁRIA	334.653,06	0,00
51-(=)SALDO FINANCEIRO CONCILIADO	3.603,20	0,00

FONTE: Sistema PublicSoft Contabilidade - Secretaria de Finanças - em 31 de julho de 2023 as 10:17:57


NEUZOMAR DE SOUSA SILVA
 CONTADOR CRC-PB / 2667


JOSE PEDRO DA SILVA
 PREFEITO



Prefeitura Municipal de Lagoa de Dentro
RELATÓRIO RESUMIDO DA EXECUÇÃO ORÇAMENTÁRIA
DEMONSTRATIVO DAS RECEITAS E DESPESAS PREVIDENCIÁRIAS E DAS RECEITAS E DESPESAS ASSOCIADAS ÀS PENSÕES E INATIVOS MILITARES
ORÇAMENTO FISCAL E DA SEGURIDADE SOCIAL
JANEIRO A JUNHO DE 2023/BIMESTRE MAIO-JUNHO

RREO - Anexo 4 (LRF, Art. 53, inciso II)

Em Reais

REGIME PRÓPRIO DE PREVIDÊNCIA DOS SERVIDORES - RPPS					
FUNDO EM CAPITALIZAÇÃO (PLANO PREVIDENCIÁRIO)					
RECEITAS PREVIDENCIÁRIAS - RPPS (FUNDO EM CAPITALIZAÇÃO)			PREVISÃO ATUALIZADA (a)	RECEITAS REALIZADAS Até Bimestre (b)	
RECEITAS CORRENTES (I)			0,00	0,00	
Receita de Contribuições dos Segurados			0,00	0,00	
Ativo			0,00	0,00	
Inativo			0,00	0,00	
Pensionista			0,00	0,00	
Receita de Contribuições Patronais			0,00	0,00	
Ativo			0,00	0,00	
Inativo			0,00	0,00	
Pensionista			0,00	0,00	
Receita Patrimonial			0,00	0,00	
Receitas Imobiliárias			0,00	0,00	
Receitas de Valores Mobiliários			0,00	0,00	
Outras Receitas Patrimoniais			0,00	0,00	
Receita Serviços			0,00	0,00	
Outras Receitas Correntes			0,00	0,00	
Compensação Previdenciária entre os Regimes			0,00	0,00	
Aportes Periódicos para Amortização de Déficit Atuarial do RPPS (II)¹			0,00	0,00	
Demais Receitas Correntes			0,00	0,00	
RECEITAS DE CAPITAL (III)			0,00	0,00	
Alienação de Bens, Direitos e Ativos			0,00	0,00	
Amortização de Empréstimos			0,00	0,00	
Outras Receitas de Capital			0,00	0,00	
TOTAL DAS RECEITAS DO FUNDO EM CAPITALIZAÇÃO - (IV) = (I + III - II)			0,00	0,00	
DESPESAS PREVIDENCIÁRIAS - RPPS (FUNDO EM CAPITALIZAÇÃO)	DOTAÇÃO ATUALIZADA (c)	DESPESAS EMPENHADAS Até Bimestre (d)	DESPESAS LIQUIDADAS Até Bimestre (e)	DESPESAS PAGAS Até Bimestre (f)	INSCRITAS EM RESTOS A PAGAR NÃO PROCESSADOS No Exercício (g)
Benefícios	0,00	0,00	0,00	0,00	0,00

Aposentadorias	0,00	0,00	0,00	0,00	0,00
Pensões por Morte	0,00	0,00	0,00	0,00	0,00
Outras Despesas Previdenciárias	0,00	0,00	0,00	0,00	0,00
Compensações Previdenciárias do RPPS para o RGPS	0,00	0,00	0,00	0,00	0,00
Demais Despesas Previdenciárias	0,00	0,00	0,00	0,00	0,00
TOTAL DAS DESPESAS DO FUNDO EM CAPITALIZAÇÃO (V)	0,00	0,00	0,00	0,00	0,00
RESULTADO PREVIDENCIÁRIO - FUNDO EM CAPITALIZAÇÃO (VI) = (IV - V)2	0,00	0,00	0,00	0,00	0,00

RECURSOS RPPS ARRECADADOS EM EXERCÍCIOS ANTERIORES	PREVISÃO ORÇAMENTÁRIA
VALOR	0,00

RESERVA ORÇAMENTÁRIA DO RPPS	PREVISÃO ORÇAMENTÁRIA
VALOR	0,00

APORTES DE RECURSOS PARA O FUNDO EM CAPITALIZAÇÃO DO RPPS	APORTES REALIZADOS
Plano de Amortização - Contribuição Patronal Suplementar	0,00
Plano de Amortização - Aporte Periódico de Valores Predefinidos	0,00
Outros Aportes para o RPPS	0,00
Recursos para Cobertura de Déficit Financeiro	0,00

BENS E DIREITOS DO RPPS (FUNDO EM CAPITALIZAÇÃO)	SALDO ATUAL
Caixa e Equivalentes de Caixa	0,00
Investimentos e Aplicações	0,00
Outros Bens e Direitos	0,00

FUNDO EM REPARTIÇÃO (PLANO FINANCEIRO)		
RECEITAS PREVIDENCIÁRIAS - RPPS (FUNDO EM REPARTIÇÃO)	PREVISÃO ATUALIZADA (a)	RECEITAS REALIZADAS Até o Bimestre (b)
RECEITAS CORRENTES (VII)	0,00	0,00
Receita de Contribuições dos Segurados	0,00	0,00
Ativo	0,00	0,00
Inativo	0,00	0,00
Pensionista	0,00	0,00
Receita de Contribuições Patronais	0,00	0,00
Ativo	0,00	0,00
Inativo	0,00	0,00

Pensionista	0,00	0,00
Receita Patrimonial	0,00	0,00
Receitas Imobiliárias	0,00	0,00
Receitas de Valores Mobiliários	0,00	0,00
Outras Receitas Patrimoniais	0,00	0,00
Receita de Serviços	0,00	0,00
Outras Receitas Correntes	0,00	0,00
Compensação Previdenciária do RGPS para o RPPS	0,00	0,00
Demais Receitas Correntes	0,00	0,00
RECEITAS DE CAPITAL (VIII)	0,00	0,00
Alienação de Bens, Direitos e Ativos	0,00	0,00
Amortização de Empréstimos	0,00	0,00
Outras Receitas de Capital	0,00	0,00
TOTAL DAS RECEITAS PREVIDENCIÁRIAS RPPS - (IX) = (VII + VIII)	0,00	0,00

DESPESAS PREVIDENCIÁRIAS - RPPS (FUNDO EM REPARTIÇÃO)	DOTAÇÃO ATUALIZADA (c)	DESPESAS EMPENHADAS Até o Bimestre (d)	DESPESAS LIQUIDADAS Até o Bimestre (e)	DESPESAS PAGAS Até o Bimestre (f)	INSCRITAS EM RESTOS A PAGAR NÃO PROCESSADOS No Exercício (g)
Benefícios	0,00	0,00	0,00	0,00	0,00
Aposentadorias	0,00	0,00	0,00	0,00	0,00
Pensões	0,00	0,00	0,00	0,00	0,00
Outras Despesas Previdenciárias	0,00	0,00	0,00	0,00	0,00
Compensação Previdenciária entre os regimes	0,00	0,00	0,00	0,00	0,00
Demais Despesas Previdenciárias	0,00	0,00	0,00	0,00	0,00
TOTAL DAS DESPESAS PREVIDENCIÁRIAS RPPS (X)	0,00	0,00	0,00	0,00	0,00
RESULTADO PREVIDENCIÁRIO (XI) = (IX - X)2	0,00	0,00	0,00	0,00	0,00

APORTES DE RECURSOS PARA O FUNDO EM REPARTIÇÃO DO RPPS	APORTES REALIZADOS
Recursos para Cobertura de Insuficiências Financeiras	0,00
Recursos para Formação de Reserva	0,00

BENS E DIREITOS DO RPPS (FUNDO EM REPARTIÇÃO)	SALDO ATUAL
Caixa e Equivalentes de Caixa	0,00
Investimentos e Aplicações	0,00
Outros Bens e Direitos	0,00

ADMINISTRAÇÃO DO REGIME PRÓPRIO DE PREVIDÊNCIA DOS SERVIDORES - RPPS		
RECEITAS DA ADMINISTRAÇÃO - RPPS	PREVISÃO ATUALIZADA (a)	RECEITAS REALIZADAS Até o Bimestre (b)

RECEITAS CORRENTES					0,00	0,00
TOTAL DAS RECEITAS DA ADMINISTRAÇÃO RPPS - (XII)					0,00	0,00

DESPESAS DA ADMINISTRAÇÃO - RPPS	DOTAÇÃO ATUALIZADA (c)	DESPESAS EMPENHADAS Até o Bimestre (d)	DESPESAS LIQUIDADAS Até o Bimestre (e)	DESPESAS LIQUIDADAS Até o Bimestre (f)	INSCRITAS EM RESTOS A PAGAR NÃO PROCESSADOS No Exercício (g)
DESPESAS CORRENTES (XIII)	0,00	0,00	0,00	0,00	0,00
Pessoal e Encargos Sociais	0,00	0,00	0,00	0,00	0,00
Demais Despesas Correntes	0,00	0,00	0,00	0,00	0,00
DESPESAS DE CAPITAL (XIV)	0,00	0,00	0,00	0,00	0,00
TOTAL DAS DESPESAS DA ADMINISTRAÇÃO RPPS (XV) = (XIII + XIV)	0,00	0,00	0,00	0,00	0,00
RESULTADO DA ADMINISTRAÇÃO RPPS (XVI) = (XII - XV)	0,00	0,00	0,00	0,00	

BENS E DIREITOS - ADMINISTRAÇÃO DO RPPS	SALDO ATUAL
Caixa e Equivalentes de Caixa	0,00
Investimentos e Aplicações	0,00
Outros Bens e Direitos	0,00

BENEFÍCIOS PREVIDENCIÁRIOS MANTIDOS PELO TESOURO		
RECEITAS PREVIDENCIÁRIAS (BENEFÍCIOS MANTIDOS PELO TESOURO)	PREVISÃO ATUALIZADA (a)	RECEITAS REALIZADAS Até o Bimestre (b)
Contribuições dos Servidores	0,00	0,00
Demais Receitas Previdenciárias	0,00	0,00
TOTAL DAS RECEITAS (BENEFÍCIOS MANTIDOS PELO TESOURO) (XVII)	0,00	0,00

DESPESAS PREVIDENCIÁRIAS (BENEFÍCIOS MANTIDOS PELO TESOURO)	DOTAÇÃO ATUALIZADA (c)	DESPESAS EMPENHADAS Até o Bimestre (d)	DESPESAS LIQUIDADAS Até o Bimestre (e)	DESPESAS LIQUIDADAS Até o Bimestre (f)	INSCRITAS EM RESTOS A PAGAR NÃO PROCESSADOS No Exercício (g)
Aposentadorias	0,00	0,00	0,00	0,00	0,00
Pensões	0,00	0,00	0,00	0,00	0,00
Outras Despesas Previdenciárias	0,00	0,00	0,00	0,00	0,00
TOTAL DAS DESPESAS (BENEFÍCIOS MANTIDOS PELO TESOURO) (XVIII)	0,00	0,00	0,00	0,00	0,00
RESULTADO DOS BENEFÍCIOS MANTIDOS PELO TESOURO (XIX) = (XVII - XVIII)2N	0,00	0,00	0,00	0,00	

FONTE: Sistema PublicSoft Contabilidade - Secretaria de Finanças - em 31 de julho de 2023 as 10:16:43


NEUZOMAR DE SOUSA SILVA
CONTADOR CRC-PB / 2667


JOSE PEDRO DA SILVA
PREFEITO



Prefeitura Municipal de Lagoa de Dentro
RELATÓRIO RESUMIDO DA EXECUÇÃO ORÇAMENTÁRIA
DEMONSTRATIVO DO RESULTADO PRIMÁRIO E NOMINAL
ORÇAMENTO FISCAL E DA SEGURIDADE SOCIAL
JANEIRO A JUNHO DE 2023/BIMESTRE MAIO-JUNHO

RREO - ANEXO VI (LRF, art 53, inciso III)

R\$ 1,00

ACIMA DA LINHA

RECEITAS PRIMÁRIAS	PREVISÃO ATUALIZADA	Até o Bimestre/2023
		RECEITAS REALIZADAS (a)
RECEITAS CORRENTES (EXCETO FONTES RPPS) (I)	41.949.820,06	17.048.480,48
Impostos, Taxas e Contribuições de Melhoria	990.249,00	754.289,12
IPTU	37.469,00	189.146,63
ISS	167.865,00	154.909,66
ITBI	14.440,00	18.800,00
IRRF	763.500,00	382.430,74
Outras Receitas Tributárias	6.975,00	9.002,09
Contribuições	0,00	0,00
Receita Patrimonial	369.501,00	131.573,46
Aplicações Financeiras (II)	369.501,00	131.573,46
Outras Receitas Patrimoniais	0,00	0,00
Transferências Correntes	40.294.260,06	16.136.986,40
Cota-Parte do FPM	13.323.263,00	6.238.530,35
Cota-Parte do ICMS	2.249.418,00	1.052.810,91
Cota-Parte do IPVA	201.784,00	94.090,58
Cota-Parte do ITR	1.103,00	556,14
Transferências da LC 61/1989	2.782,00	489,14
Transferências do FUNDEB	4.824.404,06	1.839.926,01
Outras Transferências Correntes	19.691.506,00	6.910.583,27
Demais Receitas Correntes	295.810,00	25.631,50
Outras Receitas Financeiras (III)	0,00	0,00
Receitas Correntes Restantes	295.810,00	25.631,50
RECEITAS PRIMÁRIAS CORRENTES (EXCETO FONTES RPPS) (IV) = [I - (II + III)]	41.580.319,06	16.916.907,02
RECEITAS PRIMÁRIAS CORRENTES (COM FONTES RPPS) (V)	0,00	0,00
RECEITAS NÃO PRIMÁRIAS CORRENTES (COM FONTES RPPS) (VI)	0,00	0,00
RECEITAS DE CAPITAL (EXCETO FONTES RPPS) (VII)	2.474.226,00	19.597,99

Operações de Crédito (VIII)	0,00	0,00
Amortização de Empréstimos (IX)	0,00	0,00
Alienação de Bens	0,00	0,00
Receitas de Alienação de Investimentos Temporários (X)	0,00	0,00
Receitas de Alienação de Investimentos Permanentes (XI)	0,00	0,00
Outras Alienações de Bens	0,00	0,00
Transferências de Capital	2.474.226,00	19.597,99
Convênios	1.544.226,00	19.597,99
Outras Transferências de Capital	930.000,00	0,00
Outras Receitas de Capital	0,00	0,00
Outras Receitas de Capital Não Primárias (XII)	0,00	0,00
Outras Receitas de Capital Primárias	0,00	0,00
RECEITAS PRIMÁRIAS DE CAPITAL (EXCETO FONTES RPPS) (XIII) = [VII - (VIII + IX + X + XI + XII)]	2.474.226,00	19.597,99
RECEITAS PRIMÁRIAS DE CAPITAL (COM FONTES RPPS) (XIV)	0,00	0,00
RECEITAS NÃO PRIMÁRIAS DE CAPITAL (COM FONTES RPPS) (XV)	0,00	0,00
RECEITA PRIMÁRIA TOTAL (XVI) = (IV + V + XIII + XIV)	44.054.545,06	16.936.505,01
RECEITA PRIMÁRIA TOTAL (EXCETO FONTES RPPS) (XVII) = (IV + XIII)	44.054.545,06	16.936.505,01

DESPESAS PRIMÁRIAS	DOTAÇÃO ATUALIZADA	Até o Bimestre/2023					
		DESPESAS EMPENHADAS	DESPESAS LIQUIDADAS	DESPESAS PAGAS (a)	RESTOS A PAGAR PROCESSADOS PAGOS (b)	RESTOS A PAGAR NÃO PROCESSADOS	
						LIQUIDADOS	PAGOS (c)
DESPESAS CORRENTES (EXCETO FONTES RPPS) (XVIII)	36.904.431,29	17.554.712,06	17.546.334,69	16.044.071,40	1.034.904,92	0,00	0,00
Pessoal e Encargos Sociais	22.584.295,23	11.816.636,15	11.816.636,15	11.171.965,28	272.841,95	0,00	0,00
Juros e Encargos da Dívida (XIX)	0,00	0,00	0,00	0,00	0,00	0,00	0,00
Outras Despesas Correntes	14.320.136,06	5.738.075,91	5.729.698,54	4.872.106,12	762.062,97	0,00	0,00
Transferências Constitucionais e Legais	0,00	0,00	0,00	0,00	0,00	0,00	0,00
Demais Despesas Correntes	14.320.136,06	5.738.075,91	5.729.698,54	4.872.106,12	762.062,97	0,00	0,00
DESPESAS PRIMÁRIAS CORRENTES (EXCETO FONTES RPPS) (XX) = (XVIII - XIX)	36.904.431,29	17.554.712,06	17.546.334,69	16.044.071,40	1.034.904,92	0,00	0,00
DESPESAS PRIMÁRIAS CORRENTES (COM FONTES RPPS) (XXI)	0,00	0,00	0,00	0,00	0,00	0,00	0,00
DESPESAS NÃO PRIMÁRIAS CORRENTES (COM FONTES RPPS) (XXII)	0,00	0,00	0,00	0,00	0,00	0,00	0,00
DESPESAS DE CAPITAL (EXCETO FONTES RPPS) (XXIII)	6.669.039,84	1.128.721,81	1.128.721,81	1.063.110,56	190.610,82	0,00	0,00
Investimentos	6.460.139,03	919.821,00	919.821,00	854.209,75	190.610,82	0,00	0,00
Inversões Financeiras	0,00	0,00	0,00	0,00	0,00	0,00	0,00
Concessão de Empréstimos e Financiamentos (XXIV)	0,00	0,00	0,00	0,00	0,00	0,00	0,00
Aquisição de Título de Capital já Integralizado (XXV)	0,00	0,00	0,00	0,00	0,00	0,00	0,00
Aquisição de Título de Crédito (XXVI)	0,00	0,00	0,00	0,00	0,00	0,00	0,00
Demais Inversões Financeiras	0,00	0,00	0,00	0,00	0,00	0,00	0,00
Amortização da Dívida (XXVII)	208.900,81	208.900,81	208.900,81	208.900,81	0,00	0,00	0,00

DESPESAS PRIMÁRIAS DE CAPITAL (EXCETO FONTES RPPS) (XXVIII) = [XXIII - (XXIV + XXV + XXVI + XXVII)]	6.460.139,03	919.821,00	919.821,00	854.209,75	190.610,82	0,00	0,00
RESERVA DE CONTINGÊNCIA (XXIX)	206.528,87	0,00	0,00	0,00	0,00	0,00	0,00
DESPESAS PRIMÁRIAS DE CAPITAL (COM FONTES RPPS) (XXX)	0,00	0,00	0,00	0,00	0,00	0,00	0,00
DESPESAS NÃO PRIMÁRIAS DE CAPITAL (COM FONTES RPPS) (XXXI)	0,00	0,00	0,00	0,00	0,00	0,00	0,00
DESPEZA PRIMÁRIA TOTAL (XXXII) = (XX + XXI + XXVIII + XXIX + XXX)	43.571.099,19	18.474.533,06	18.466.155,69	16.898.281,15	1.225.515,74	0,00	0,00
DESPEZA PRIMÁRIA TOTAL (EXCETO FONTES RPPS) (XXXIII) = (XX + XXVII + XXIX)	43.571.099,19	18.474.533,06	18.466.155,69	16.898.281,15	1.225.515,74	0,00	0,00

RESULTADO PRIMÁRIO (COM RPPS) - Acima da Linha (XXXIV) = [XVIa - (XXXIIa + XXXIIb + XXXIIc)] (1.187.291,88)

RESULTADO PRIMÁRIO (SEM RPPS) - Acima da Linha (XXXV) = [XVIIa - (XXXIIIa + XXXIIIb + XXXIIIc)] (1.187.291,88)

META FISCAL PARA O RESULTADO PRIMÁRIO		VALOR CORRENTE
Meta fixada no Anexo de Metas Fiscais da LDO para o exercício de referência		0,00

JUROS NOMINAIS	Até o Bimestre/2023
	VALOR INCORRIDO
Juros, Encargos e Variações Monetárias Ativos (Exceto RPPS) (XXXVI)	0,00
Juros, Encargos e Variações Monetárias Passivos (Exceto RPPS) (XXXVII)	0,00

RESULTADO NOMINAL (SEM RPPS) - Acima da Linha (XXXVIII) = XXXV + (XXXVI - XXXVII) (1.187.291,88)

ABAIXO DA LINHA

CÁLCULO DO RESULTADO NOMINAL	SALDO	
	Em 31/Dez/2022	Até o
DÍVIDA CONSOLIDADA (XXXIX)	32.570.750,71	32.187.322,25
DEDUÇÕES (XL)	(1.790.427,74)	(1.827.070,67)
Disponibilidade de Caixa	(1.790.427,74)	(1.827.070,67)
Disponibilidade de Caixa Bruta	3.221.269,72	2.102.428,73
(-) Restos a Pagar Processados (XLI)	3.400.858,23	2.175.342,49
(-) Depósitos Restituíveis e Valores Vinculados	1.610.839,23	1.754.156,91
Demais Haveres Financeiros	0,00	0,00
DÍVIDA CONSOLIDADA LÍQUIDA (XLII) = (XXXIX - XL)	34.361.178,45	34.014.392,92

RESULTADO NOMINAL (SEM RPPS) - Abaixo da Linha (XLIII) = (XLIIa - XLIIb)	346.785,53
--	------------

META FISCAL PARA O RESULTADO NOMINAL	VALOR CORRENTE
Meta fixada no Anexo de Metas Fiscais da LDO para o exercício de referência	0,00


AJUSTE METODOLÓGICO	Até o Bimestre/2023
VARIAÇÃO DO SALDO DE RPP (XLIV) = (XLIa - XLIb)	1.225.515,74
RECEITA DE ALIENAÇÃO DE INVESTIMENTOS PERMANENTES (XLV) = (XI)	0,00
VARIAÇÃO CAMBIAL (XLVI)	0,00
VARIAÇÃO DO SALDO DE PRECATÓRIOS INTEGRANTES DA DC (XLVII)	0,00
VARIAÇÃO DO SALDO DAS DEMAIS OBRIGAÇÕES INTEGRANTES DA DC (XLVIII)	0,00
OUTROS AJUSTES (XLXIX)	0,00
RESULTADO NOMINAL (SEM RPPS) AJUSTADO - Abaixo da Linha (L) = [XLIII + (XLIV - XLV + XLVI + XLVII + XLVIII) +/- (XLXIX)]	1.572.301,27

RESULTADO PRIMÁRIO (SEM RPPS) - Abaixo da Linha (LI) = (L) - (XXXVI - XXXVII)	1.572.301,27
---	--------------

INFORMAÇÕES ADICIONAIS	PREVISÃO ORÇAMENTÁRIA
SALDO DE EXERCÍCIOS ANTERIORES	0,00
Recursos arrecadados em exercício anteriores - RPPS	0,00
Superávit financeiro utilizado para abertura e reabertura de créditos adicionais	0,00
RESERVA ORÇAMENTÁRIA DO RPPS	0,00

FONTE: Sistema PublicSoft Contabilidade - Secretaria de Finanças - em 31 de julho de 2023 as 10:17:25


 NEUZOMAR DE SOUSA SILVA
 CONTADOR CRC-PB / 2667


 JOSE PEDRO DA SILVA
 PREFEITO



Prefeitura Municipal de Lagoa de Dentro
RELATÓRIO RESUMIDO DA EXECUÇÃO ORÇAMENTÁRIA
DEMONSTRATIVO DOS RESTOS A PAGAR POR PODER E ÓRGÃO
ORÇAMENTO FISCAL E DA SEGURIDADE SOCIAL
JANEIRO A JUNHO DE 2023/BIMESTRE MAIO-JUNHO

RREO - ANEXO VII (LRF, art. 53, inciso V)

R\$ 1,00

PODER / ÓRGÃO	RESTOS A PAGAR PROCESSADOS E NÃO PROCESSADOS LIQUIDADOS EM EXERCÍCIOS ANTERIORES					RESTOS A PAGAR NÃO PROCESSADOS					Saldo Total L = (e + k)	
	Inscritos		Pagos (c)	Cancelados (d)	Saldo (e = (a + b) - (c + d))	Inscritos		Liquidados (h)	Pagos (i)	Cancelados (j)		Saldo (k = (f + g) - (i + j))
	Em Exercícios Anteriores (a)	Em 31 de Dezembro de 2022 (b)				Em Exercícios Anteriores (f)	Em 31 de Dezembro de 2022 (g)					
RESTOS A PAGAR (EXCETO INTRA - ORÇAMENTÁRIOS)(I)	1.367.274,90	2.033.583,33	1.225.515,74	0,00	2.175.342,49	31,35	1.137,00	0,00	0,00	0,00	1.168,35	2.176.510,84
PODER EXECUTIVO	1.367.274,90	2.033.583,33	1.225.515,74	0,00	2.175.342,49	31,35	1.137,00	0,00	0,00	0,00	1.168,35	2.176.510,84
Prefeitura Municipal de Lagoa de Dentro	927.396,40	1.496.872,39	959.528,70	0,00	1.464.740,09	31,35	1.107,00	0,00	0,00	0,00	1.138,35	1.465.878,44
Fundo Municipal de Saúde de Lagoa de Dentro	439.878,50	536.710,94	265.987,04	0,00	710.602,40	0,00	30,00	0,00	0,00	0,00	30,00	710.632,40
RESTOS A PAGAR (INTRA - ORÇAMENTÁRIOS)(II)	0,00	0,00	0,00	0,00	0,00	0,00	0,00	0,00	0,00	0,00	0,00	0,00
NADA A REGISTRAR	0,00	0,00	0,00	0,00	0,00	0,00	0,00	0,00	0,00	0,00	0,00	0,00
TOTAL (III) = (I + II)	1.367.274,90	2.033.583,33	1.225.515,74	0,00	2.175.342,49	31,35	1.137,00	0,00	0,00	0,00	1.168,35	2.176.510,84

FONTE: Sistema PublicSoft Contabilidade - Secretaria de Finanças - em 31 de julho de 2023 as 10:17:29

NEUZOMAR DE SOUSA SILVA
 CONTADOR CRC-PB / 2667

JOSE PEDRO DA SILVA
 PREFEITO



Prefeitura Municipal de Lagoa de Dentro
RELATÓRIO RESUMIDO DA EXECUÇÃO ORÇAMENTÁRIA
DEMONSTRATIVO SIMPLIFICADO DO RELATÓRIO RESUMIDO DA EXECUÇÃO ORÇAMENTÁRIA
ORÇAMENTO FISCAL E DA SEGURIDADE SOCIAL
JANEIRO A JUNHO DE 2023/BIMESTRE MAIO-JUNHO

RREO - Anexo XIV (LRF, Art. 48)

R\$ 1,00

BALANÇO ORÇAMENTÁRIO	Até o Bimestre
RECEITAS	
Previsão Inicial	43.780.000,00
Previsão Atualizada	43.780.000,00
Receitas Realizadas	17.068.078,47
Déficit Orçamentário	1.606.978,03
Saldos de Exercícios Anteriores (Utilizados para Créditos Adicionais)	0,00
DESPESAS	
Dotação Inicial	43.780.000,00
Créditos Adicionais	0,00
Dotação Atualizada	43.780.000,00
Despesas Empenhadas	18.683.433,87
Despesas Liquidadas	18.675.056,50
Despesas Pagas	17.107.181,96
Superávit Orçamentário	0,00

DESPESAS POR FUNÇÃO/SUBFUNÇÃO	Até o Bimestre
Despesas Empenhadas	18.683.433,87
Despesas Liquidadas	18.675.056,50

RECEITA CORRENTE LÍQUIDA – RCL	Até o Bimestre
Receita Corrente Líquida	34.459.058,18
Receita Corrente Líquida Ajustada para Cálculo dos Limites de Endividamento	34.459.058,18
Receita Corrente Líquida Ajustada para Cálculo dos Limites da Despesa com Pessoal	34.459.058,18

RECEITAS E DESPESAS DOS REGIMES DE PREVIDÊNCIA	Até o Bimestre
Regime Próprio de Previdência dos Servidores Públicos - PLANO PREVIDENCIÁRIO	
Receitas Previdenciárias Realizadas	0,00
Despesas Previdenciárias Empenhadas	0,00
Despesas Previdenciárias Liquidadas	0,00
Resultado Previdenciário	0,00
Regime Próprio de Previdência dos Servidores Públicos - PLANO FINANCEIRO	
Receitas Previdenciárias Realizadas	0,00
Despesas Previdenciárias Empenhadas	0,00
Despesas Previdenciárias Liquidadas	0,00
Resultado Previdenciário	0,00

RESULTADOS PRIMÁRIO E NOMINAL	Meta Fixada no Anexo de Metas Fiscais da LDO (a)	Resultado Apurado Até o Bimestre (b)	% em Relação à Meta (b/a)
RESULTADO PRIMÁRIO (SEM RPPS) - Acima da Linha	0,00	(1.187.291,88)	0,00
RESULTADO NOMINAL (SEM RPPS) - Abaixo da Linha	0,00	346.785,53	0,00



Prefeitura Municipal de Lagoa de Dentro
RELATÓRIO RESUMIDO DA EXECUÇÃO ORÇAMENTÁRIA
DEMONSTRATIVO SIMPLIFICADO DO RELATÓRIO RESUMIDO DA EXECUÇÃO ORÇAMENTÁRIA
ORÇAMENTO FISCAL E DA SEGURIDADE SOCIAL
JANEIRO A JUNHO DE 2023/BIMESTRE MAIO-JUNHO

RREO - Anexo XIV (LRF, Art. 48)

R\$ 1,00

BALANÇO ORÇAMENTÁRIO			Até o Bimestre	
RESTOS A PAGAR A PAGAR POR PODER E MINISTÉRIO PÚBLICO	Inscrição	Cancelamento Até o Bimestre	Pagamento Até o Bimestre	Saldo à Pagar
RESTOS A PAGAR PROCESSADOS	3.400.858,23	0,00	1.225.515,74	2.175.342,49
Poder Executivo	3.400.858,23	0,00	1.225.515,74	2.175.342,49
Poder Legislativo	0,00	0,00	0,00	0,00
Poder Judiciário	0,00	0,00	0,00	0,00
Ministério Público	0,00	0,00	0,00	0,00
Defensoria Pública	0,00	0,00	0,00	0,00
RESTOS A PAGAR NÃO-PROCESSADOS	1.168,35	0,00	0,00	1.168,35
Poder Executivo	1.168,35	0,00	0,00	1.168,35
Poder Legislativo	0,00	0,00	0,00	0,00
Poder Judiciário	0,00	0,00	0,00	0,00
Ministério Público	0,00	0,00	0,00	0,00
Defensoria Pública	0,00	0,00	0,00	0,00
TOTAL	3.402.026,58	0,00	1.225.515,74	2.176.510,84

DESPESAS COM MANUTENÇÃO E DESENVOLVIMENTO DO ENSINO	Valor Apurado Até o Bimestre	Limites Constitucionais Anuais	
		% Mínimo a Aplicar no Exercício	% Aplicado Até o Bimestre
Mínimo Anual de <18% / 25%> das Receitas de Impostos na Manutenção e Desenvolvimento do Ensino	2.546.776,51	25%	25,58
Mínimo Anual de 70% do FUNDEB na Remuneração dos Profissionais da Educação Básica	6.819.338,95	70%	99,73
Percentual de 50% da Complementação da União ao FUNDEB (VAAT) na Educação Infantil	1.274.601,05	50%	106,50
Mínimo de 15% da Complementação da União ao FUNDEB (VAAT) em Despesas de Capital	65.189,00	15%	5,45

RECEITAS DE OPERAÇÕES DE CRÉDITO E DESPESAS DE CAPITAL	Valor Apurado no Exercício	Saldo não Realizado
Receita de Operação de Crédito	0,00	0,00
Despesa de Capital Líquida	0,00	0,00

PROJEÇÃO ATUARIAL DOS REGIMES DE PREVIDÊNCIA	Exercício	10º Exercício	20º Exercício	35º Exercício
Plano Previdenciário	0,00	0,00	0,00	0,00
Receitas Previdenciárias	0,00	0,00	0,00	0,00
Despesas Previdenciárias	0,00	0,00	0,00	0,00
Resultado Previdenciário	0,00	0,00	0,00	0,00
Plano Financeiro	0,00	0,00	0,00	0,00
Receitas Previdenciárias	0,00	0,00	0,00	0,00
Despesas Previdenciárias	0,00	0,00	0,00	0,00
Resultado Previdenciário	0,00	0,00	0,00	0,00

RECEITA DA ALIENAÇÃO DE ATIVOS E APLICAÇÃO DOS RECURSOS	Valor Apurado Até o Bimestre	Saldo a Realizar
Receita da Alienação de Ativos	0,00	0,00
Aplicação dos Recursos da Alienação de Ativos	0,00	0,00



Prefeitura Municipal de Lagoa de Dentro
RELATÓRIO RESUMIDO DA EXECUÇÃO ORÇAMENTÁRIA
DEMONSTRATIVO SIMPLIFICADO DO RELATÓRIO RESUMIDO DA EXECUÇÃO ORÇAMENTÁRIA
ORÇAMENTO FISCAL E DA SEGURIDADE SOCIAL
JANEIRO A JUNHO DE 2023/BIMESTRE MAIO-JUNHO

RREO - Anexo XIV (LRF, Art. 48)

R\$ 1,00

BALANÇO ORÇAMENTÁRIO	Até o Bimestre
-----------------------------	-----------------------

DESPESAS COM AÇÕES E SERVIÇOS PÚBLICOS DE SAÚDE	Valor apurado Até o Bimestre	Limite Constitucional Anual	
		% Mínimo a Aplicar no Exercício	% Aplicado Até o Bimestre
Despesas com Ações e Serviços Públicos de Saúde executadas com recursos de impostos	1.764.097,94	15,00	17,72

DESPESAS DE CARÁTER CONTINUADO DERIVADAS DE PPP	VALOR APURADO NO EXERCÍCIO CORRENTE
Total das Despesas Consideradas para o Limite / RCL (%)	0,00

FONTE: Sistema PublicSoft Contabilidade - Secretaria de Finanças - em 31 de julho de 2023 as 10:20:20


NEUZOMAR DE SOUSA SILVA
CONTADOR CRC-PB / 2667


JOSE PEDRO DA SILVA
PREFEITO