



**JORNAL OFICIAL DO MUNICÍPIO**  
**PREFEITURA DE LAGOA DE DENTRO – PB**  
**PODER EXECUTIVO**

Jornal Oficial do Município de Lagoa de Dentro – PB, criado em 20 de maio de 1977 pela Lei Municipal N° 128/77, publicado no diário oficial do Estado da Paraíba.

Lagoa de Dentro/PB, 28 de novembro de 2023

**RELATÓRIO RESUMIDO DA EXECUÇÃO ORÇAMENTÁRIA**

**BALANÇO ORÇAMENTÁRIO**

**ORÇAMENTO FISCAL E DA SEGURIDADE SOCIAL**

**JANEIRO A OUTUBRO DE 2023/BIMESTRE SETEMBRO-OUTUBRO**

RREO - Anexo I (LRF, Art. 52, inciso I, alíneas "a" e "b" do inciso II e §1º)

R\$ 1,00

RECEITAS	PREVISÃO INICIAL	PREVISÃO ATUALIZADA(a)	RECEITAS REALIZADAS				SALDO A REALIZAR (a-c)
			No Bimestre (b)	% (b/a)	Até o Bimestre (c)	% (c/a)	
RECEITAS (EXCETO INTRA-ORÇAMENTÁRIAS) (I)	43.780.000,00	48.112.496,97	7.706.283,64	16,02	32.427.553,03	67,40	15.684.943,94
Receitas Correntes.	41.305.774,00	43.213.020,97	6.606.883,14	15,29	29.924.737,54	69,25	13.288.283,43
Impostos, Taxas e Contribuições de Melhoria	990.249,00	1.292.820,51	268.790,00	20,79	1.254.267,54	97,02	38.552,97
Impostos	983.274,00	1.279.101,00	266.531,24	20,84	1.241.187,03	97,04	37.913,97
Taxas	6.975,00	13.719,51	2.258,76	16,46	13.080,51	95,34	639,00
Receita Patrimonial	369.501,00	369.501,00	58.753,92	15,90	232.165,22	62,83	137.335,78
Valores Mobiliários	369.501,00	369.501,00	58.753,92	15,90	232.165,22	62,83	137.335,78
Receita de Serviços	57.500,00	57.500,00	0,00	0,00	0,00	0,00	57.500,00
Serviços Administrativos e Comerciais Gerais	57.500,00	57.500,00	0,00	0,00	0,00	0,00	57.500,00
Transferências Correntes	39.650.214,00	41.254.889,46	6.272.050,42	15,20	28.391.008,33	68,82	12.863.881,13
Transferências da União e de suas Entidades	25.466.885,00	26.801.818,06	4.233.524,35	15,80	18.023.291,58	67,25	8.778.526,48
Transferências dos Estados e do Distrito Federal e de suas Entidades	2.683.329,00	2.953.071,40	604.016,09	20,45	2.393.477,69	81,05	559.593,71
Transferências de Outras Instituições Públicas	11.500.000,00	11.500.000,00	1.434.509,98	12,47	7.974.239,06	69,34	3.525.760,94
Outras Receitas Correntes	238.310,00	238.310,00	7.288,80	3,06	47.296,45	19,85	191.013,55
Indenizações, Restituições e Ressarcimentos	152.505,00	152.505,00	0,00	0,00	542,36	0,36	151.962,64
Demais Receitas Correntes	85.805,00	85.805,00	7.288,80	8,49	46.754,09	54,49	39.050,91
Receitas de Capital	2.474.226,00	4.899.476,00	1.099.400,50	22,44	2.502.815,49	51,08	2.396.660,51
Alienação de Bens	0,00	925.250,00	925.250,00	100,00	925.250,00	100,00	0,00
Alienação de Bens Móveis	0,00	925.250,00	925.250,00	100,00	925.250,00	100,00	0,00
Transferências de Capital	2.474.226,00	3.974.226,00	174.150,50	4,38	1.577.565,49	39,69	2.396.660,51
Transferências da União e de suas Entidades	1.630.000,00	3.130.000,00	174.150,50	5,56	1.500.000,00	47,92	1.630.000,00
Transferências dos Estados e do Distrito Federal e de suas Entidades	844.226,00	844.226,00	0,00	0,00	77.565,49	9,19	766.660,51
RECEITAS (INTRA-ORÇAMENTÁRIAS) (II)	0,00	0,00	0,00	0,00	0,00	0,00	0,00
SUBTOTAL DAS RECEITAS (III)=(I+II)	43.780.000,00	48.112.496,97	7.706.283,64	16,02	32.427.553,03	67,40	15.684.943,94



**Prefeitura Municipal de Lagoa de Dentro**  
**RELATÓRIO RESUMIDO DA EXECUÇÃO ORÇAMENTÁRIA**  
**BALANÇO ORÇAMENTÁRIO**  
**ORÇAMENTO FISCAL E DA SEGURIDADE SOCIAL**  
**JANEIRO A OUTUBRO DE 2023/BIMESTRE SETEMBRO-OUTUBRO**

RREO - Anexo I (LRF, Art. 52, inciso I, alíneas "a" e "b" do inciso II e §1º)

R\$ 1,00

OPERAÇÕES DE CRÉDITO / REFINANCIAMENTO (IV)	0,00	0,00	0,00	0,00	0,00	0,00	0,00	0,00	0,00
Operações de Crédito - Mercado Interno	0,00	0,00	0,00	0,00	0,00	0,00	0,00	0,00	0,00
Mobiliária	0,00	0,00	0,00	0,00	0,00	0,00	0,00	0,00	0,00
Contratual	0,00	0,00	0,00	0,00	0,00	0,00	0,00	0,00	0,00
Operações de Crédito - Mercado Externo	0,00	0,00	0,00	0,00	0,00	0,00	0,00	0,00	0,00
Mobiliária	0,00	0,00	0,00	0,00	0,00	0,00	0,00	0,00	0,00
Contratual	0,00	0,00	0,00	0,00	0,00	0,00	0,00	0,00	0,00
<b>SUBTOTAL COM REFINANCIAMENTO (V)=(III+IV)</b>	<b>43.780.000,00</b>	<b>48.112.496,97</b>	<b>7.706.283,64</b>	<b>16,02</b>	<b>32.427.553,03</b>	<b>67,40</b>	<b>15.684.943,94</b>		
DEFICIT (VI)¹	-	-	-	-	0,00	-	-		
<b>TOTAL (VII) - (V + VI)</b>	<b>43.780.000,00</b>	<b>48.112.496,97</b>	<b>7.706.283,64</b>	<b>16,02</b>	<b>32.427.553,03</b>	<b>67,40</b>	<b>15.684.943,94</b>		
SALDO DE EXERCÍCIOS ANTERIORES	0,00	0,00	-	-	0,00	-	-		
Recursos Arrecadados em Exercícios Anteriores - RPPS	0,00	0,00	-	-	-	-	-		
Superávit Financeiro Utilizado para Créditos Adicionais	-	0,00	-	-	0,00	-	-		

DESPESAS	DOTAÇÃO INICIAL (d)	DOTAÇÃO ATUALIZADA (e)	DESPESAS EMPENHADAS		SALDO (g) = (e - f)	DESPESAS LIQUIDADAS		SALDO (i) = (e - h)	DESPESAS PAGAS ATÉ O BIMESTRE (j)	INSCRITOS EM RESTOS A PAGAR NÃO PROCESSADOS ² (k)
			No Bimestre	Até o Bimestre (f)		No Bimestre	Até o Bimestre (h)			
DESPESAS (EXCETO INTRA-ORÇAMENTÁRIAS) (VIII)	43.780.000,00	45.655.020,68	6.346.587,60	31.228.967,94	14.426.052,74	6.346.352,60	31.220.669,33	14.434.351,35	29.455.256,25	8.298,61
DESPESAS CORRENTES	36.597.592,94	38.894.236,50	6.143.623,58	29.558.332,68	9.335.903,82	6.143.388,58	29.550.034,07	9.344.202,43	27.862.706,82	8.298,61
PESSOAL E ENCARGOS SOCIAIS	22.651.575,28	24.197.752,99	4.103.326,57	19.870.499,95	4.327.253,04	4.103.326,57	19.870.499,95	4.327.253,04	18.965.549,16	0,00
OUTRAS DESPESAS CORRENTES	13.946.017,66	14.696.483,51	2.040.297,01	9.687.832,73	5.008.650,78	2.040.062,01	9.679.534,12	5.016.949,39	8.897.157,66	8.298,61
DESPESAS DE CAPITAL	6.975.878,19	6.554.255,31	202.964,02	1.670.635,26	4.883.620,05	202.964,02	1.670.635,26	4.883.620,05	1.592.549,43	0,00
INVESTIMENTOS	6.775.878,19	6.203.458,48	131.959,00	1.319.838,43	4.883.620,05	131.959,00	1.319.838,43	4.883.620,05	1.241.752,60	0,00
AMORTIZAÇÃO DA DÍVIDA	200.000,00	350.796,83	71.005,02	350.796,83	0,00	71.005,02	350.796,83	0,00	350.796,83	0,00
Reserva de Contingência	206.528,87	206.528,87	0,00	0,00	206.528,87	0,00	0,00	206.528,87	0,00	0,00
DESPESAS (INTRA-ORÇAMENTÁRIAS) (IX)	0,00	0,00	0,00	0,00	0,00	0,00	0,00	0,00	0,00	0,00
<b>SUBTOTAL DAS DESPESAS (X)=(VIII+IX)</b>	<b>43.780.000,00</b>	<b>45.655.020,68</b>	<b>6.346.587,60</b>	<b>31.228.967,94</b>	<b>14.426.052,74</b>	<b>6.346.352,60</b>	<b>31.220.669,33</b>	<b>14.434.351,35</b>	<b>29.455.256,25</b>	<b>8.298,61</b>



**Prefeitura Municipal de Lagoa de Dentro**  
**RELATÓRIO RESUMIDO DA EXECUÇÃO ORÇAMENTÁRIA**  
**BALANÇO ORÇAMENTÁRIO**  
**ORÇAMENTO FISCAL E DA SEGURIDADE SOCIAL**  
**JANEIRO A OUTUBRO DE 2023/BIMESTRE SETEMBRO-OUTUBRO**


RREO - Anexo I (LRF, Art. 52, inciso I, alíneas "a" e "b" do inciso II e §1º)

R\$ 1,00

AMORTIZAÇÃO DA DÍV. REFINANCIAMENTO (XI)	0,00	0,00	0,00	0,00	0,00	0,00	0,00	0,00	0,00	0,00	0,00
Amortização da Dívida Interna	0,00	0,00	0,00	0,00	0,00	0,00	0,00	0,00	0,00	0,00	0,00
Dívida Mobiliária	0,00	0,00	0,00	0,00	0,00	0,00	0,00	0,00	0,00	0,00	0,00
Outras Dívidas	0,00	0,00	0,00	0,00	0,00	0,00	0,00	0,00	0,00	0,00	0,00
Amortização da Dívida Externa	0,00	0,00	0,00	0,00	0,00	0,00	0,00	0,00	0,00	0,00	0,00
Dívida Mobiliária	0,00	0,00	0,00	0,00	0,00	0,00	0,00	0,00	0,00	0,00	0,00
Outras Dívidas	0,00	0,00	0,00	0,00	0,00	0,00	0,00	0,00	0,00	0,00	0,00
<b>TOTAL DAS DESPESAS (XII) = (X + XI)</b>	<b>43.780.000,00</b>	<b>45.655.020,68</b>	<b>6.346.587,60</b>	<b>31.228.967,94</b>	<b>14.426.052,74</b>	<b>6.346.352,60</b>	<b>31.220.669,33</b>	<b>14.434.351,35</b>	<b>29.455.256,25</b>	<b>8.298,61</b>	
SUPERÁVIT (XIII)	-	-	-	1.198.585,09	-	-	1.206.883,70	-	2.972.296,78	-	
<b>TOTAL COM SUPERÁVIT (XIV) = (XII + XIII)</b>	<b>43.780.000,00</b>	<b>45.655.020,68</b>	<b>6.346.587,60</b>	<b>32.427.553,03</b>	<b>-</b>	<b>6.346.352,60</b>	<b>32.427.553,03</b>	<b>-</b>	<b>32.427.553,03</b>	<b>8.298,61</b>	
RESERVA DO RPPS	0,00	0,00	-	-	0,00	-	-	0,00	-	-	

FONTE: Sistema PublicSoft Contabilidade - Secretaria de Finanças - em 27 de novembro de 2023 as 09:22:42

  
NEUZOMAR DE SOUSA  
SILVA  
CONTADOR CRC-PB / 2667

  
JOSE PEDRO DA SILVA  
PREFEITO



**Prefeitura Municipal de Lagoa de Dentro**  
**RELATÓRIO RESUMIDO DA EXECUÇÃO ORÇAMENTÁRIA**  
**DEMONSTRATIVO DA EXECUÇÃO DAS DESPESAS POR FUNÇÃO/SUBFUNÇÃO**  
**ORÇAMENTO FISCAL E DA SEGURIDADE SOCIAL**  
**JANEIRO A OUTUBRO DE 2023/BIMESTRE SETEMBRO-OUTUBRO**

RREO - Anexo II (LRF, Art. 52, inciso II, alínea "c")

R\$ 1,00

FUNÇÃO/SUBFUNÇÃO	DOTAÇÃO INICIA	DOTAÇÃO ATUALIZAD A (a)	DESPESAS EMPENHADAS			SALDO (c) = (a - b)	DESPESAS LIQUIDADAS			SALDO (e) = (a - d)	INSCRITAS EM RESTOS A PAGAR NÃO PROCESSADOS (f)
			No Bimestre	Até o Bimestre (b)	% (b / total b)		No Bimestre	Até o Bimestre (d)	% (d / total d)		
DESPESAS (EXCETO INTRA-ORÇAMENTÁRIAS) (I)	43.780.000,00	45.655.020,68	6.346.587,60	31.228.967,94	100,00	14.426.052,74	6.346.352,60	31.220.669,33	100,00	14.434.351,35	0,00
Legislativa	1.295.000,00	1.295.000,00	215.711,14	1.076.024,44	3,45	218.975,56	215.711,14	1.076.024,44	3,45	218.975,56	0,00
Ação Legislativa	1.295.000,00	1.295.000,00	215.711,14	1.076.024,44	3,45	218.975,56	215.711,14	1.076.024,44	3,45	218.975,56	0,00
Essencial à Justiça	250.000,00	348.000,00	62.221,98	340.829,38	1,09	7.170,62	62.221,98	340.829,38	1,09	7.170,62	0,00
Ação Judiciária	250.000,00	348.000,00	62.221,98	340.829,38	1,09	7.170,62	62.221,98	340.829,38	1,09	7.170,62	0,00
Administração	5.642.190,94	5.948.212,36	1.026.716,76	5.313.876,62	17,02	634.335,74	1.026.716,76	5.307.115,01	17,00	641.097,35	0,00
Administração Geral	4.847.290,00	5.054.320,36	875.912,55	4.489.992,66	14,38	564.327,70	875.912,55	4.483.231,05	14,36	571.089,31	0,00
Administração Financeira	658.501,00	729.392,00	132.065,08	662.324,24	2,12	67.067,76	132.065,08	662.324,24	2,12	67.067,76	0,00
Comunicação Social	136.399,94	164.500,00	18.739,13	161.559,72	0,52	2.940,28	18.739,13	161.559,72	0,52	2.940,28	0,00
Assistência Social	2.240.263,00	2.455.251,38	357.046,24	1.420.268,28	4,55	1.034.983,10	357.046,24	1.420.268,28	4,55	1.034.983,10	0,00
Administração Geral	821.400,00	826.702,00	18.199,40	509.269,98	1,63	317.432,02	18.199,40	509.269,98	1,63	317.432,02	0,00
Comunicação Social	264.175,00	336.144,29	97.212,79	253.317,25	0,81	82.827,04	97.212,79	253.317,25	0,81	82.827,04	0,00
Assistência à Criança a ao Adolescente	346.965,00	324.226,14	31.676,48	139.463,83	0,45	184.762,31	31.676,48	139.463,83	0,45	184.762,31	0,00
Assistência Comunitária	807.723,00	968.178,95	209.957,57	518.217,22	1,66	449.961,73	209.957,57	518.217,22	1,66	449.961,73	0,00
Saúde	9.717.838,09	9.908.341,57	1.616.849,74	5.812.442,15	18,61	4.095.899,42	1.616.849,74	5.812.442,15	18,62	4.095.899,42	0,00
Atenção Básica	9.114.919,09	9.173.026,90	1.415.558,35	5.539.732,36	17,74	3.633.294,54	1.415.558,35	5.539.732,36	17,74	3.633.294,54	0,00
Assistência Hospitalar e Ambulatorial	407.419,00	454.705,35	118.139,19	171.827,89	0,55	282.877,46	118.139,19	171.827,89	0,55	282.877,46	0,00
Suporte Profilático e Terapêutico	32.500,00	117.609,32	83.152,20	100.881,90	0,32	16.727,42	83.152,20	100.881,90	0,32	16.727,42	0,00
Vigilância Sanitária	43.000,00	43.000,00	0,00	0,00	0,00	43.000,00	0,00	0,00	0,00	43.000,00	0,00
Vigilância Epidemiológica	120.000,00	120.000,00	0,00	0,00	0,00	120.000,00	0,00	0,00	0,00	120.000,00	0,00
Educação	19.785.403,97	20.148.454,51	2.794.661,78	14.922.386,44	47,78	5.226.068,07	2.794.426,78	14.920.849,44	47,79	5.227.605,07	0,00
Ensino Fundamental	17.694.595,97	17.240.513,89	2.322.272,20	12.369.816,38	39,61	4.870.697,51	2.322.037,20	12.368.279,38	39,62	4.872.234,51	0,00
Educação Infantil	2.090.808,00	2.907.940,62	472.389,58	2.552.570,06	8,17	355.370,56	472.389,58	2.552.570,06	8,18	355.370,56	0,00
Cultura	581.389,00	1.250.124,47	74.974,34	1.166.114,60	3,73	84.009,87	74.974,34	1.166.114,60	3,74	84.009,87	0,00
Difusão Cultural	581.389,00	1.250.124,47	74.974,34	1.166.114,60	3,73	84.009,87	74.974,34	1.166.114,60	3,74	84.009,87	0,00
Urbanismo	1.561.959,13	2.433.974,91	0,00	126.302,43	0,40	2.307.672,48	0,00	126.302,43	0,40	2.307.672,48	0,00
Infra-Estrutura Urbana	1.321.151,13	2.431.474,91	0,00	123.802,43	0,40	2.307.672,48	0,00	123.802,43	0,40	2.307.672,48	0,00
Serviços Urbanos	240.808,00	2.500,00	0,00	2.500,00	0,01	0,00	0,00	2.500,00	0,01	0,00	0,00



**Prefeitura Municipal de Lagoa de Dentro**  
**RELATÓRIO RESUMIDO DA EXECUÇÃO ORÇAMENTÁRIA**  
**DEMONSTRATIVO DA EXECUÇÃO DAS DESPESAS POR FUNÇÃO/SUBFUNÇÃO**  
**ORÇAMENTO FISCAL E DA SEGURIDADE SOCIAL**  
**JANEIRO A OUTUBRO DE 2023/BIMESTRE SETEMBRO-OUTUBRO**

RREO - Anexo II (LRF, Art. 52, inciso II, alínea "c")

R\$ 1,00

FUNÇÃO/SUBFUNÇÃO	DOTAÇÃO INICIA	DOTAÇÃO ATUALIZAD A ( a )	DESPESAS EMPENHADAS			SALDO ( c ) = ( a - b )	DESPESAS LIQUIDADAS			SALDO ( e ) = ( a - d )	INSCRITAS EM RESTOS A PAGAR NÃO PROCESSADOS ( f )
			No Bimestre	Até o Bimestre ( b )	% ( b / total b )		No Bimestre	Até o Bimestre ( d )	% ( d / total d )		
DESPESAS (EXCETO INTRA-ORÇAMENTÁRIAS) (I)	43.780.000,00	45.655.020,68	6.346.587,60	31.228.967,94	100,00	14.426.052,74	6.346.352,60	31.220.669,33	100,00	14.434.351,35	0,00
Saneamento	28.750,00	17.250,00	0,00	0,00	0,00	17.250,00	0,00	0,00	0,00	17.250,00	0,00
Saneamento Básico Rural	28.750,00	17.250,00	0,00	0,00	0,00	17.250,00	0,00	0,00	0,00	17.250,00	0,00
Gestão Ambiental	42.550,00	0,00	0,00	0,00	0,00	0,00	0,00	0,00	0,00	0,00	0,00
Preservação e Conservação Ambiental	42.550,00	0,00	0,00	0,00	0,00	0,00	0,00	0,00	0,00	0,00	0,00
Agricultura	1.551.294,00	1.061.244,56	127.529,76	625.436,82	2,00	435.807,74	127.529,76	625.436,82	2,00	435.807,74	0,00
Administração Geral	849.800,00	807.800,00	127.529,76	625.436,82	2,00	182.363,18	127.529,76	625.436,82	2,00	182.363,18	0,00
Abastecimento	202.500,00	54.418,28	0,00	0,00	0,00	54.418,28	0,00	0,00	0,00	54.418,28	0,00
Extensão Rural	498.994,00	199.026,28	0,00	0,00	0,00	199.026,28	0,00	0,00	0,00	199.026,28	0,00
Desporto e Lazer	480.424,00	216.034,09	36.926,06	179.547,06	0,57	36.487,03	36.926,06	179.547,06	0,58	36.487,03	0,00
Desporto Comunitário	480.424,00	216.034,09	36.926,06	179.547,06	0,57	36.487,03	36.926,06	179.547,06	0,58	36.487,03	0,00
Encargos Especiais	396.409,00	366.603,96	33.949,80	245.739,72	0,79	120.864,24	33.949,80	245.739,72	0,79	120.864,24	0,00
Outros Encargos Especiais	396.409,00	366.603,96	33.949,80	245.739,72	0,79	120.864,24	33.949,80	245.739,72	0,79	120.864,24	0,00
RESERVA DE CONTINGÊNCIA	206.528,87	206.528,87	0,00	0,00	0,00	206.528,87	0,00	0,00	0,00	206.528,87	0,00
DESPESAS (INTRA-ORÇAMENTÁRIAS) (II)	0,00	0,00	0,00	0,00	0,00	0,00	0,00	0,00	0,00	0,00	0,00
Legislativa	0,00	0,00	0,00	0,00	0,00	0,00	0,00	0,00	0,00	0,00	0,00
Ação Legislativa	0,00	0,00	0,00	0,00	0,00	0,00	0,00	0,00	0,00	0,00	0,00
Essencial à Justiça	0,00	0,00	0,00	0,00	0,00	0,00	0,00	0,00	0,00	0,00	0,00
Ação Judiciária	0,00	0,00	0,00	0,00	0,00	0,00	0,00	0,00	0,00	0,00	0,00
Administração	0,00	0,00	0,00	0,00	0,00	0,00	0,00	0,00	0,00	0,00	0,00
Administração Geral	0,00	0,00	0,00	0,00	0,00	0,00	0,00	0,00	0,00	0,00	0,00
Administração Financeira	0,00	0,00	0,00	0,00	0,00	0,00	0,00	0,00	0,00	0,00	0,00
Comunicação Social	0,00	0,00	0,00	0,00	0,00	0,00	0,00	0,00	0,00	0,00	0,00
Assistência Social	0,00	0,00	0,00	0,00	0,00	0,00	0,00	0,00	0,00	0,00	0,00
Administração Geral	0,00	0,00	0,00	0,00	0,00	0,00	0,00	0,00	0,00	0,00	0,00
Comunicação Social	0,00	0,00	0,00	0,00	0,00	0,00	0,00	0,00	0,00	0,00	0,00
Assistência à Criança a ao Adolescente	0,00	0,00	0,00	0,00	0,00	0,00	0,00	0,00	0,00	0,00	0,00
Assistência Comunitária	0,00	0,00	0,00	0,00	0,00	0,00	0,00	0,00	0,00	0,00	0,00



**Prefeitura Municipal de Lagoa de Dentro**  
**RELATÓRIO RESUMIDO DA EXECUÇÃO ORÇAMENTÁRIA**  
**DEMONSTRATIVO DA EXECUÇÃO DAS DESPESAS POR FUNÇÃO/SUBFUNÇÃO**  
**ORÇAMENTO FISCAL E DA SEGURIDADE SOCIAL**  
**JANEIRO A OUTUBRO DE 2023/BIMESTRE SETEMBRO-OUTUBRO**

RREO - Anexo II (LRF, Art. 52, inciso II, alínea "c")

RS\$ 1,00

FUNÇÃO/SUBFUNÇÃO	DOTAÇÃO INICIA	DOTAÇÃO ATUALIZADA	DESPESAS EMPENHADAS			SALDO	DESPESAS LIQUIDADAS			SALDO	INSCRITAS EM RESTOS A PAGAR NÃO PROCESSADOS
			No Bimestre	Até o Bimestre	%		No Bimestre	Até o Bimestre	%		
DESPESAS (INTRA-ORÇAMENTÁRIAS) (II)	0,00	0,00	0,00	0,00	0,00	0,00	0,00	0,00	0,00	0,00	0,00
Saúde	0,00	0,00	0,00	0,00	0,00	0,00	0,00	0,00	0,00	0,00	0,00
Atenção Básica	0,00	0,00	0,00	0,00	0,00	0,00	0,00	0,00	0,00	0,00	0,00
Assistência Hospitalar e Ambulatorial	0,00	0,00	0,00	0,00	0,00	0,00	0,00	0,00	0,00	0,00	0,00
Suporte Profilático e Terapêutico	0,00	0,00	0,00	0,00	0,00	0,00	0,00	0,00	0,00	0,00	0,00
Vigilância Sanitária	0,00	0,00	0,00	0,00	0,00	0,00	0,00	0,00	0,00	0,00	0,00
Vigilância Epidemiológica	0,00	0,00	0,00	0,00	0,00	0,00	0,00	0,00	0,00	0,00	0,00
Educação	0,00	0,00	0,00	0,00	0,00	0,00	0,00	0,00	0,00	0,00	0,00
Ensino Fundamental	0,00	0,00	0,00	0,00	0,00	0,00	0,00	0,00	0,00	0,00	0,00
Educação Infantil	0,00	0,00	0,00	0,00	0,00	0,00	0,00	0,00	0,00	0,00	0,00
Cultura	0,00	0,00	0,00	0,00	0,00	0,00	0,00	0,00	0,00	0,00	0,00
Difusão Cultural	0,00	0,00	0,00	0,00	0,00	0,00	0,00	0,00	0,00	0,00	0,00
Urbanismo	0,00	0,00	0,00	0,00	0,00	0,00	0,00	0,00	0,00	0,00	0,00
Infra-Estrutura Urbana	0,00	0,00	0,00	0,00	0,00	0,00	0,00	0,00	0,00	0,00	0,00
Serviços Urbanos	0,00	0,00	0,00	0,00	0,00	0,00	0,00	0,00	0,00	0,00	0,00
Saneamento	0,00	0,00	0,00	0,00	0,00	0,00	0,00	0,00	0,00	0,00	0,00
Saneamento Básico Rural	0,00	0,00	0,00	0,00	0,00	0,00	0,00	0,00	0,00	0,00	0,00
Gestão Ambiental	0,00	0,00	0,00	0,00	0,00	0,00	0,00	0,00	0,00	0,00	0,00
Preservação e Conservação Ambiental	0,00	0,00	0,00	0,00	0,00	0,00	0,00	0,00	0,00	0,00	0,00
Agricultura	0,00	0,00	0,00	0,00	0,00	0,00	0,00	0,00	0,00	0,00	0,00
Administração Geral	0,00	0,00	0,00	0,00	0,00	0,00	0,00	0,00	0,00	0,00	0,00
Abastecimento	0,00	0,00	0,00	0,00	0,00	0,00	0,00	0,00	0,00	0,00	0,00
Extensão Rural	0,00	0,00	0,00	0,00	0,00	0,00	0,00	0,00	0,00	0,00	0,00
Desporto e Lazer	0,00	0,00	0,00	0,00	0,00	0,00	0,00	0,00	0,00	0,00	0,00
Desporto Comunitário	0,00	0,00	0,00	0,00	0,00	0,00	0,00	0,00	0,00	0,00	0,00
Encargos Especiais	0,00	0,00	0,00	0,00	0,00	0,00	0,00	0,00	0,00	0,00	0,00
Outros Encargos Especiais	0,00	0,00	0,00	0,00	0,00	0,00	0,00	0,00	0,00	0,00	0,00
<b>TOTAL (III)=(I+II)</b>	<b>43.780.000,00</b>	<b>45.655.020,68</b>	<b>6.346.587,60</b>	<b>31.228.967,94</b>	<b>100,00</b>	<b>14.426.052,74</b>	<b>6.346.352,60</b>	<b>31.220.669,33</b>	<b>100,00</b>	<b>14.434.351,35</b>	<b>0,00</b>

FONTE: Sistema PublicSoft Contabilidade - Secretaria de Finanças - em 27 de novembro de 2023 as 09:22:46




**Prefeitura Municipal de Lagoa de Dentro**  
RELATÓRIO RESUMIDO DA EXECUÇÃO ORÇAMENTÁRIA  
**DEMONSTRATIVO DA EXECUÇÃO DAS DESPESAS POR FUNÇÃO/SUBFUNÇÃO**  
ORÇAMENTO FISCAL E DA SEGURIDADE SOCIAL  
JANEIRO A OUTUBRO DE 2023/BIMESTRE SETEMBRO-OUTUBRO

RREO - Anexo II (LRF, Art. 52, inciso II, alínea "c")

R\$ 1,00

FUNÇÃO/SUBFUNÇÃO	DOTAÇÃO INICIA	DOTAÇÃO ATUALIZADA A (a)	DESPESAS EMPENHADAS			SALDO (c) = (a - b)	DESPESAS LIQUIDADAS			SALDO (e) = (a - d)	INSCRITAS EM RESTOS A PAGAR NÃO PROCESSADOS (f)
			No Bimestre	Até o Bimestre (b)	% (b / total b)		No Bimestre	Até o Bimestre (d)	% (d / total d)		

  
NEUZOMAR DE SOUSA  
SILVA  
CONTADOR CRC-PB / 2667

  
JOSE PEDRO DA SILVA  
PREFEITO



**Prefeitura Municipal de Lagoa de Dentro**  
**RELATÓRIO RESUMIDO DA EXECUÇÃO ORÇAMENTÁRIA**  
**DEMONSTRATIVO DA RECEITA CORRENTE LÍQUIDA**  
**ORÇAMENTO FISCAL E DA SEGURIDADE SOCIAL**  
**JANEIRO A OUTUBRO DE 2023/BIMESTRE SETEMBRO-OUTUBRO**

RREO – ANEXO III (LRF, Art. 53, inciso I)

R\$ 1,00

Especificação	EVOLUÇÃO DA RECEITA REALIZADA NOS ÚLTIMOS 12 MESES												Total (últimos 12 meses)	Previsão Atualizada -
	Nov/22	Dez/22	Jan/23	Fev/23	Mar/23	Abr/23	Mai/23	Jun/23	Jul/23	Ago/23	Set/23	Out/23		
<b>RECEITAS CORRENTES (I)</b>	3.230.911,61	4.003.846,32	3.687.053,67	3.503.218,15	2.661.091,30	2.705.130,05	3.220.045,52	3.094.915,78	3.147.274,44	3.611.225,20	2.835.913,86	4.248.743,00	39.949.368,90	45.208.217,43
Impostos, Taxas e Contribuições de Melhoria	136.427,59	151.617,09	134.155,63	82.996,64	126.778,86	128.559,51	111.307,40	170.491,08	114.067,19	117.121,23	99.541,63	169.248,37	1.542.312,22	990.249,00
IPTU	51.957,10	11.757,04	106.784,77	63.162,44	11.652,89	2.284,52	3.132,11	2.129,90	11.369,96	14.996,21	12.057,41	20.195,57	311.479,92	37.469,00
ITBI	1.150,00	1.300,00	1.800,00	2.300,00	2.400,00	2.200,00	5.400,00	4.700,00	5.460,60	2.015,00	806,00	1.443,00	30.974,60	14.440,00
IRRF	59.954,16	92.093,52	10.806,59	1.296,01	89.379,85	106.968,83	85.032,51	88.946,95	75.483,97	77.522,18	70.880,10	124.161,83	882.526,50	763.500,00
ISS	22.944,68	46.077,90	12.978,31	13.720,36	22.668,47	16.844,10	15.575,25	73.123,17	21.088,31	21.432,53	14.916,71	22.070,62	303.440,41	167.865,00
Outros Impostos, Taxas e Contribuições de Melhorias	421,65	388,63	1.785,96	2.517,83	677,65	262,06	2.167,53	1.591,06	664,35	1.155,31	881,41	1.377,35	13.890,79	6.975,00
Contribuições	0,00	0,00	0,00	0,00	0,00	0,00	0,00	0,00	0,00	0,00	0,00	0,00	0,00	0,00
Receita Patrimonial	25.343,84	31.060,97	28.482,34	22.127,25	1.808,98	28.694,29	22.066,40	28.394,20	21.780,44	20.057,40	23.093,24	35.660,68	288.570,03	369.501,00
Rendimentos de Aplicação Financeira	25.343,84	31.060,97	28.482,34	22.127,25	1.808,98	28.694,29	22.066,40	28.394,20	21.780,44	20.057,40	23.093,24	35.660,68	288.570,03	369.501,00
Outras Receitas Patrimoniais	0,00	0,00	0,00	0,00	0,00	0,00	0,00	0,00	0,00	0,00	0,00	0,00	0,00	0,00
Receita Agropecuária	0,00	0,00	0,00	0,00	0,00	0,00	0,00	0,00	0,00	0,00	0,00	0,00	0,00	0,00
Receita Industrial	0,00	0,00	0,00	0,00	0,00	0,00	0,00	0,00	0,00	0,00	0,00	0,00	0,00	0,00
Receita de Serviços	0,00	0,00	0,00	0,00	0,00	0,00	0,00	0,00	0,00	0,00	0,00	0,00	0,00	57.500,00
Transferências Correntes	3.065.132,04	3.817.621,93	3.517.647,76	3.392.258,62	2.526.586,58	2.546.100,17	3.083.685,07	2.893.682,19	3.009.287,56	3.461.809,67	2.711.243,31	4.038.580,83	38.063.635,73	43.552.657,43
Cota-Parte do FPM	1.271.194,72	1.975.181,70	1.279.824,76	1.708.666,75	1.045.269,84	1.195.069,63	1.328.511,75	1.240.820,02	1.550.078,68	1.060.230,33	1.080.797,40	1.003.804,16	15.739.449,74	17.804.078,00
Cota-Parte do ITR	27,38	0,00	0,00	0,00	100,64	0,00	567,57	26,94	0,00	0,00	0,00	235,26	957,79	1.379,00
Cota-Parte do ICMS	231.632,79	199.268,36	252.205,52	210.288,95	196.699,35	187.589,50	248.666,33	220.563,84	201.867,76	270.636,40	230.083,63	231.663,94	2.681.166,37	2.811.772,00
Cota-Parte do IPVA	10.679,77	11.842,47	15.576,30	10.499,22	14.010,49	15.628,57	19.195,93	19.180,07	17.531,18	17.165,68	20.941,27	18.898,12	191.149,07	201.784,00
Transferências da LC 61/1989	77,55	100,18	94,58	70,64	71,79	84,88	78,40	88,85	91,58	76,41	81,36	117,49	1.033,71	3.616,00
Transferências do FUNDEB	1.233.376,58	1.215.605,93	1.722.625,76	1.189.021,59	933.534,12	809.247,79	1.137.617,39	1.106.944,17	930.815,10	1.093.980,23	939.862,50	982.375,45	13.295.006,61	15.689.418,43
Outras Transferências Correntes	318.143,25	415.623,29	247.320,84	273.711,47	336.900,35	338.479,80	349.047,70	306.058,30	308.903,26	1.019.720,62	439.477,15	1.801.486,41	6.154.872,44	7.040.610,00
Outras Receitas Correntes	4.008,14	3.546,33	6.767,94	5.835,64	5.916,88	1.776,08	2.986,65	2.348,31	2.139,25	12.236,90	2.035,68	5.253,12	54.850,92	238.310,00
<b>DEDUÇÕES (II)</b>	300.570,92	311.949,40	306.406,00	383.791,11	248.413,92	276.531,78	315.549,08	292.282,10	222.952,42	266.173,30	230.633,08	247.140,64	3.402.393,75	3.894.279,00
Contrib. do Servidor para o Plano de Previdência	0,00	0,00	0,00	0,00	0,00	0,00	0,00	0,00	0,00	0,00	0,00	0,00	0,00	0,00
Compensação Financ. entre Regimes Previdência	0,00	0,00	0,00	0,00	0,00	0,00	0,00	0,00	0,00	0,00	0,00	0,00	0,00	0,00
Rendimentos de Aplicações de Recursos Previdenciários	0,00	0,00	0,00	0,00	0,00	0,00	0,00	0,00	0,00	0,00	0,00	0,00	0,00	0,00
Dedução de Receita para Formação do FUNDEB	300.570,92	311.949,40	306.406,00	383.791,11	248.413,92	276.531,78	315.549,08	292.282,10	222.952,42	266.173,30	230.633,08	247.140,64	3.402.393,75	3.894.279,00
<b>RECEITA CORRENTE LÍQUIDA (III) = (I - II)</b>	2.930.340,69	3.691.896,92	3.380.647,67	3.119.427,04	2.412.677,38	2.428.598,27	2.904.496,44	2.802.633,68	2.924.322,02	3.345.051,90	2.605.280,78	4.001.602,36	36.546.975,15	41.313.938,43





**Prefeitura Municipal de Lagoa de Dentro**  
**RELATÓRIO RESUMIDO DA EXECUÇÃO ORÇAMENTÁRIA**  
**DEMONSTRATIVO DA RECEITA CORRENTE LÍQUIDA**  
**ORÇAMENTO FISCAL E DA SEGURIDADE SOCIAL**  
**JANEIRO A OUTUBRO DE 2023/BIMESTRE SETEMBRO-OUTUBRO**


RREO – ANEXO III (LRF, Art. 53, inciso I)

R\$ 1,00

Especificação	EVOLUÇÃO DA RECEITA REALIZADA NOS ÚLTIMOS 12 MESES												Total (últimos 12 meses)	Previsão Atualizada -
	Nov/22	Dez/22	Jan/23	Fev/23	Mar/23	Abr/23	Mai/23	Jun/23	Jul/23	Ago/23	Set/23	Out/23		
( - ) Transferências obrigatórias da União relativas às emendas individuais (art. 166-A, § 1º, da CF) (IV)	0,00	0,00	0,00	0,00	0,00	0,00	0,00	0,00	0,00	0,00	0,00	1.000.000,00	1.000.000,00	0,00
RECEITA CORRENTE LÍQUIDA AJUSTADA PARA CÁLCULO DOS LIMITES DE ENDIVIDAMENTO (V) = (III - IV)	2.930.340,69	3.691.896,92	3.380.647,67	3.119.427,04	2.412.677,38	2.428.598,27	2.904.496,44	2.802.633,68	2.924.322,02	3.345.051,90	2.605.280,78	3.001.602,36	35.546.975,15	41.313.938,43
( - ) Transferências obrigatórias da União relativas às emendas de bancada (art. 166, § 16, da CF) e ao vencimento dos agentes comunitários de saúde e de combate às endemias (CF, art. 198, §11) (VI)	0,00	0,00	0,00	0,00	0,00	0,00	0,00	0,00	0,00	0,00	0,00	0,00	0,00	0,00
RECEITA CORRENTE LÍQUIDA AJUSTADA PARA CÁLCULO DOS LIMITES DA DESPESA COM PESSOAL (VII) = (V - VI)	2.930.340,69	3.691.896,92	3.380.647,67	3.119.427,04	2.412.677,38	2.428.598,27	2.904.496,44	2.802.633,68	2.924.322,02	3.345.051,90	2.605.280,78	3.001.602,36	35.546.975,15	41.313.938,43

FONTE: Sistema PublicSoft Contabilidade - Secretaria de Finanças - em 27 de novembro de 2023 as 09:23:03

  
NEUZOMAR DE SOUSA  
SILVA  
CONTADOR CRC-PB / 2667

  
JOSE PEDRO DA SILVA  
PREFEITO



**Prefeitura Municipal de Lagoa de Dentro**

**RELATÓRIO RESUMIDO DA EXECUÇÃO ORÇAMENTÁRIA**

**DEMONSTRATIVO DA RECEITA DE IMPOSTOS LÍQUIDA E DAS DESPESAS PRÓPRIAS COM AÇÕES E SERVIÇOS PÚBLICOS DE SAÚDE**

**ORÇAMENTO FISCAL E DA SEGURIDADE SOCIAL**

**JANEIRO A OUTUBRO DE 2023/BIMESTRE SETEMBRO-OUTUBRO**

RREO – ANEXO XII (LC 141/2012, art. 35)

R\$ 1,00

RECEITAS PARA APURAÇÃO DA APLICAÇÃO EM AÇÕES E SERVIÇOS PÚBLICOS DE SAÚDE	PREVISÃO INICIAL	PREVISÃO ATUALIZADA (a)	RECEITAS REALIZADAS	
			Até o Bimestre (b)	% (b/a) x 100
<b>RECEITAS DE IMPOSTOS (I)</b>	<b>983.274,00</b>	<b>1.275.442,21</b>	<b>1.241.187,03</b>	<b>97,31</b>
Receita Resultante do Imposto Predial e Territorial Urbano - IPTU	37.469,00	247.765,78	247.765,78	100,00
IPTU	3.397,00	183.011,39	183.011,39	100,00
Multas, Juros de Mora, Dívida Ativa e Outros Encargos do IPTU	34.072,00	64.754,39	64.754,39	100,00
Receita Resultante do Imposto sobre Transmissão Inter Vivos - ITBI	14.440,00	28.524,60	28.524,60	100,00
ITBI	14.440,00	28.524,60	28.524,60	100,00
Multas, Juros de Mora, Dívida Ativa e Outros Encargos do ITBI	0,00	0,00	0,00	0,00
Receita Resultante do Imposto sobre Serviços de Qualquer Natureza - ISS	167.865,00	235.651,83	234.417,83	99,48
ISS	166.631,00	234.417,83	234.417,83	100,00
Multas, Juros de Mora, Dívida Ativa e Outros Encargos do ISS	1.234,00	1.234,00	0,00	0,00
Receita Resultante do Imposto sobre a Renda e Proventos de Qualquer Natureza Retido na Fonte – IRRF	763.500,00	763.500,00	730.478,82	95,68
IRRF	763.500,00	763.500,00	730.478,82	95,68
Multas, Juros de Mora, Dívida Ativa e Outros Encargos do IRRF	0,00	0,00	0,00	0,00
<b>RECEITA DE TRANSFERÊNCIAS CONSTITUCIONAIS E LEGAIS (II)</b>	<b>19.672.629,00</b>	<b>19.672.629,00</b>	<b>14.118.852,19</b>	<b>71,77</b>
Cota-Parte ITR	1.379,00	1.379,00	930,41	67,47
Cota-Parte FPM	16.654.078,00	16.654.078,00	11.698.173,75	70,24
Cota-Parte ICMS	2.811.772,00	2.811.772,00	2.250.265,22	80,03
Cota-Parte IPI-Exportação	3.616,00	3.616,00	855,98	23,67
Cota-Parte IPVA	201.784,00	201.784,00	168.626,83	83,57
Outras Transferências ou Compensações Financeiras Provenientes de Impostos e Transferências Constitu	0,00	0,00	0,00	0,00
<b>TOTAL DAS RECEITAS RESULTANTES DE IMPOSTOS E TRANFERÊNCIAS CONSTITUCIONAIS E LEGAIS - (III) = (I) + (II)</b>	<b>20.655.903,00</b>	<b>20.948.071,21</b>	<b>15.360.039,22</b>	<b>71,77</b>

DESPESAS COM AÇÕES E SERVIÇOS PÚBLICOS DE SAÚDE (ASPS) – POR SUBFUNÇÃO E CATEGORIA ECONÔMICA	DOTAÇÃO INICIAL	DOTAÇÃO ATUALIZADA (c)	DESPESAS EMPENHADAS		DESPESAS LIQUIDADAS		DESPESAS PAGAS		Inscritas em Restos a Pagar não Processados (g)
			Até o Bimestre (d)	%(d/c) x 100	Até o Bimestre (e)	(e/c) x 100	Até o Bimestre (f)	(f/c) x 100	
<b>ATENÇÃO BÁSICA (IV)</b>	<b>4.022.037,09</b>	<b>4.022.037,09</b>	<b>2.808.349,04</b>	<b>74,21</b>	<b>2.808.349,04</b>	<b>74,21</b>	<b>2.612.216,61</b>	<b>69,03</b>	<b>0,00</b>
Despesas Correntes	3.784.261,09	3.784.261,09	2.808.349,04	74,21	2.808.349,04	74,21	2.612.216,61	69,03	0,00
Despesas de Capital	237.776,00	237.776,00	0,00	0,00	0,00	0,00	0,00	0,00	0,00

<b>ASSISTÊNCIA HOSPITALAR E AMBULATORIAL (V)</b>	<b>47.419,00</b>	<b>47.419,00</b>	<b>5.606,00</b>	<b>11,82</b>	<b>5.606,00</b>	<b>11,82</b>	<b>2.047,00</b>	<b>4,32</b>	<b>0,00</b>
Despesas Correntes	0,00	0,00	0,00	0,00	0,00	0,00	0,00	0,00	0,00
Despesas de Capital	47.419,00	47.419,00	5.606,00	11,82	5.606,00	11,82	2.047,00	4,32	0,00
<b>SUPORTE PROFILÁTICO E TERAPÊUTICO (VI)</b>	<b>0,00</b>	<b>0,00</b>	<b>0,00</b>	<b>0,00</b>	<b>0,00</b>	<b>0,00</b>	<b>0,00</b>	<b>0,00</b>	<b>0,00</b>
Despesas Correntes	0,00	0,00	0,00	0,00	0,00	0,00	0,00	0,00	0,00
Despesas de Capital	0,00	0,00	0,00	0,00	0,00	0,00	0,00	0,00	0,00
<b>VIGILÂNCIA SANITÁRIA (VII)</b>	<b>0,00</b>	<b>0,00</b>	<b>0,00</b>	<b>0,00</b>	<b>0,00</b>	<b>0,00</b>	<b>0,00</b>	<b>0,00</b>	<b>0,00</b>
Despesas Correntes	0,00	0,00	0,00	0,00	0,00	0,00	0,00	0,00	0,00
Despesas de Capital	0,00	0,00	0,00	0,00	0,00	0,00	0,00	0,00	0,00
<b>VIGILÂNCIA EPIDEMIOLÓGICA (VIII)</b>	<b>0,00</b>	<b>0,00</b>	<b>0,00</b>	<b>0,00</b>	<b>0,00</b>	<b>0,00</b>	<b>0,00</b>	<b>0,00</b>	<b>0,00</b>
Despesas Correntes	0,00	0,00	0,00	0,00	0,00	0,00	0,00	0,00	0,00
Despesas de Capital	0,00	0,00	0,00	0,00	0,00	0,00	0,00	0,00	0,00
<b>ALIMENTAÇÃO E NUTRIÇÃO (IX)</b>	<b>0,00</b>	<b>0,00</b>	<b>0,00</b>	<b>0,00</b>	<b>0,00</b>	<b>0,00</b>	<b>0,00</b>	<b>0,00</b>	<b>0,00</b>
Despesas Correntes	0,00	0,00	0,00	0,00	0,00	0,00	0,00	0,00	0,00
Despesas de Capital	0,00	0,00	0,00	0,00	0,00	0,00	0,00	0,00	0,00
<b>OUTRAS SUBFUNÇÕES (X)</b>	<b>0,00</b>	<b>0,00</b>	<b>0,00</b>	<b>0,00</b>	<b>0,00</b>	<b>0,00</b>	<b>0,00</b>	<b>0,00</b>	<b>0,00</b>
Despesas Correntes	0,00	0,00	0,00	0,00	0,00	0,00	0,00	0,00	0,00
Despesas de Capital	0,00	0,00	0,00	0,00	0,00	0,00	0,00	0,00	0,00
<b>TOTAL (XI) = (IV + V + VI + VII + VIII + IX + X)</b>	<b>4.069.456,09</b>	<b>4.069.456,09</b>	<b>2.813.955,04</b>	<b>86,03</b>	<b>2.813.955,04</b>	<b>86,03</b>	<b>2.614.263,61</b>	<b>73,35</b>	<b>0,00</b>

APURAÇÃO DO CUMPRIMENTO DO LIMITE MÍNIMO PARA APLICAÇÃO EM ASPS	DESPESAS EMPENHADAS (d)	DESPESAS LIQUIDADAS (e)	DESPESAS PAGAS (f)
Total das Despesas com ASPS (XII) = (XI)	2.813.955,04	2.813.955,04	2.614.263,61
(-) Restos a Pagar Não Processados Inscritos Indevidamente no Exercício sem Disponibilidade Financeira (XIII)	0,00	0,00	0,00
(-) Despesas Custeadas com Recursos Vinculados à Parcela do Percentual Mínimo que não foi Aplicada em Exercícios Anteriores (XIV)	0,00	0,00	0,00
(-) Despesas Custeadas com Disponibilidade de Caixa Vinculada aos Restos a Pagar Cancelados (XV)	0,00	0,00	0,00
<b>(=) VALOR APLICADO EM ASPS (XVI) = (XII - XIII - XIV - XV)</b>	<b>2.813.955,04</b>	<b>2.813.955,04</b>	<b>2.614.263,61</b>
Despesa Mínima a ser Aplicada em ASPS (XVII) = (III) x 15% (LC 141/2012)	2.304.005,88	2.304.005,88	2.304.005,88
Despesa Mínima a ser Aplicada em ASPS (XVII) = (III) x % (Lei Orgânica Municipal)	2.304.005,88	2.304.005,88	2.304.005,88
Diferença entre o Valor Aplicado e a Despesa Mínima a ser Aplicada (XVIII) = (XVI (d ou e) - XVII)	509.949,16	509.949,16	310.257,73
Limite não Cumprido (XIX) = (XVIII) (Quando valor for inferior a zero)	0,00		
<b>PERCENTUAL DA RECEITA DE IMPOSTOS E TRANSFERÊNCIAS CONSTITUCIONAIS E LEGAIS APLICADO EM ASPS (XVI / III)*100 (mínimo de 15% conforme LC nº 141/2012 ou % da Lei Orgânica Municipal)</b>	<b>18,32</b>	<b>18,32</b>	

CONTROLE DO VALOR REFERENTE AO PERCENTUAL MÍNIMO NÃO CUMPRIDO EM EXERCÍCIOS ANTERIORES PARA FINS DE APLICAÇÃO DOS RECURSOS VINCULADOS CONFORME ARTIGOS 25 E 26 DA LC 141/2012	LIMITE NÃO CUMPRIDO				Saldo Final (não aplicado)
	Saldo Inicial (no exercício)	Despesas Custeadas no Exercício de Referência			
		Empenhadas (i)	Liquidadas (j)	Pagas (k)	
Diferença de limite não cumprido em 2020 (saldo final = XIXd)	0,00	0,00	0,00	0,00	0,00
Diferença de limite não cumprido em 2019 (saldo inicial igual ao saldo final do demonstrativo do exercício anterior)	0,00	0,00	0,00	0,00	0,00
Diferença de limite não cumprido em Exercícios Anteriores (saldo inicial igual ao saldo final do demonstrativo do exercício anterior)	0,00	0,00	0,00	0,00	0,00
<b>TOTAL DA DIFERENÇA DE LIMITE NÃO CUMPRIDO EM EXERCÍCIOS ANTERIORES (XX)</b>	<b>0,00</b>	<b>0,00</b>	<b>0,00</b>	<b>0,00</b>	<b>0,00</b>

EXECUÇÃO DE RESTOS A PAGAR										
EXERCÍCIO DO EMPENHO	Valor Mínimo para aplicação em ASPS (m)	Valor Aplicado em ASPS no Exercício (n)	Valor aplicado além do limite mínimo (o)	Total inscrito em RP no exercício (p)	RPNP Inscritos Indevidamente no Exercício sem Disponibilidade	Valor inscrito em RP considerado no Limite (r)	Total de RP pagos (s)	Total de RP a pagar (t)	Total de RP cancelados ou prescritos (u)	Diferença entre o valor aplicado além do limite e o total de RP cancelados (v)
Empenhos de 2021	0,00	0,00	0,00	0,00	0,00	0,00	0,00	0,00	0,00	0,00
Empenhos de 2020	0,00	0,00	0,00	0,00	0,00	0,00	0,00	0,00	0,00	0,00
Empenhos de 2019	0,00	0,00	0,00	0,00	0,00	0,00	0,00	0,00	0,00	0,00
Empenhos de 2018	0,00	0,00	0,00	0,00	0,00	0,00	0,00	0,00	0,00	0,00
Empenhos de 2017	0,00	0,00	0,00	0,00	0,00	0,00	0,00	0,00	0,00	0,00
Empenhos de 2016 e Anteriores	0,00	0,00	0,00	0,00	0,00	0,00	0,00	0,00	0,00	0,00

**TOTAL DOS RESTOS A PAGAR CANCELADOS OU PRESCRITOS ATÉ O FINAL DO EXERCÍCIO ATUAL QUE AFETARAM O CUMPRIMENTO DO LIMITE (XXI)**

**TOTAL DOS RESTOS A PAGAR CANCELADOS OU PRESCRITOS ATÉ O FINAL DO EXERCÍCIO ANTERIOR QUE AFETARAM O CUMPRIMENTO DO LIMITE (XXII)**

**TOTAL DOS RESTOS A PAGAR CANCELADOS OU PRESCRITOS NO EXERCÍCIO ATUAL QUE AFETARAM O CUMPRIMENTO DO LIMITE (XXIII) = (XXI - XXII) (Artigo 24 § 1º e 2º da LC 141/2012)**

CONTROLE DE RESTOS A PAGAR CANCELADOS OU PRESCRITOS CONSIDERADOS PARA FINS DE APLICAÇÃO DA DISPONIBILIDADE DE CAIXA CONFORME ARTIGO 24§ 1º e 2º DA LC 141/2012	RESTOS A PAGAR CANCELADOS OU PRESCRITOS				Saldo Final (não aplicado)
	Saldo Inicial (no exercício)	Despesas Custeadas no Exercício de Referência			
		Empenhadas (x)	Liquidadas (y)	Pagas (z)	
Restos a pagar cancelados ou prescritos em 2020 a serem compensados (XXIV) (saldo inicial = XXIII)	0,00	0,00	0,00	0,00	0,00
Restos a pagar cancelados ou prescritos em 2019 a serem compensados (XXV) (saldo inicial igual ao saldo final do demonstrativo do exercício anterior)	0,00	0,00	0,00	0,00	0,00
Restos a pagar cancelados ou prescritos em exercícios anteriores a serem compensados (XXVI) (saldo inicial igual ao saldo final do demonstrativo do exercício anterior)	0,00	0,00	0,00	0,00	0,00
<b>TOTAL DE RESTOS A PAGAR CANCELADOS OU PRESCRITOS A COMPENSAR (XXVII)</b>	<b>0,00</b>	<b>0,00</b>	<b>0,00</b>	<b>0,00</b>	<b>0,00</b>


RECEITAS ADICIONAIS PARA O FINANCIAMENTO DA SAÚDE NÃO COMPUTADAS NO CÁLCULO DO MÍNIMO	PREVISÃO INICIAL	PREVISÃO ATUALIZADA (a)	RECEITAS REALIZADAS	
			Até o Bimestre (b)	% (b/a) x 100
RECEITAS DE TRANSFERÊNCIAS PARA A SAÚDE (XXVIII)	6.273.382,00	6.273.382,00	3.893.748,89	130,78
Proveniente da União	5.590.882,00	5.590.882,00	3.418.489,49	61,14
Proveniente dos Estados	682.500,00	682.500,00	475.259,40	69,64
Proveniente de outros Municípios	0,00	0,00	0,00	
RECEITA DE OPERAÇÕES DE CRÉDITO INTERNAS E EXTERNAS VINCULADAS A SAÚDE (XXIX)	0,00	0,00	0,00	0,00
OUTRAS RECEITAS (XXX)	0,00	0,00	0,00	0,00
<b>TOTAL DE RECEITAS ADICIONAIS PARA FINANCIAMENTO DA SAÚDE (XXXI) = (XXVIII + XXIX + XXX)</b>	<b>6.273.382,00</b>	<b>6.273.382,00</b>	<b>3.893.748,89</b>	<b>130,78</b>

DESPESAS COM SAÚDE NÃO COMPUTADAS NO CÁLCULO DO MÍNIMO									
DESPESAS COM SAÚDE POR SUBFUNÇÕES E CATEGORIA ECONÔMICA NÃO COMPUTADAS NO CÁLCULO DO MÍNIMO	DOTAÇÃO INICIAL	DOTAÇÃO ATUALIZADA (c)	DESPESAS EMPENHADAS		DESPESAS LIQUIDADAS		DESPESAS PAGAS		Inscritas em Restos a Pagar não Processados (g)
			Até o Bimestre (d)	%(d/c) x 100	Até o Bimestre (e)	(e/c) x 100	Até o Bimestre (f)	(f/c) x 100	
ATENÇÃO BÁSICA (XXXII)	5.092.882,00	5.150.989,81	2.731.383,32	55,34	2.731.383,32	55,34	2.641.007,53	53,51	0,00
Despesas Correntes	4.877.111,00	4.935.218,81	2.731.383,32	55,34	2.731.383,32	55,34	2.641.007,53	53,51	0,00
Despesas de Capital	215.771,00	215.771,00	0,00	0,00	0,00	0,00	0,00	0,00	0,00
ASSISTÊNCIA HOSPITALAR E AMBULATORIAL (XXXIII)	360.000,00	407.286,35	166.221,89	57,86	166.221,89	57,86	157.421,89	54,80	0,00
Despesas Correntes	240.000,00	287.286,35	166.221,89	57,86	166.221,89	57,86	157.421,89	54,80	0,00
Despesas de Capital	120.000,00	120.000,00	0,00	0,00	0,00	0,00	0,00	0,00	0,00
SUPORTE PROFILÁTICO E TERAPÊUTICO (XXXIV)	32.500,00	117.609,32	100.881,90	85,78	100.881,90	85,78	100.811,90	85,72	0,00
Despesas Correntes	32.500,00	117.609,32	100.881,90	85,78	100.881,90	85,78	100.811,90	85,72	0,00
Despesas de Capital	0,00	0,00	0,00	0,00	0,00	0,00	0,00	0,00	0,00
VIGILÂNCIA SANITÁRIA (XXXV)	43.000,00	43.000,00	0,00	0,00	0,00	0,00	0,00	0,00	0,00
Despesas Correntes	43.000,00	43.000,00	0,00	0,00	0,00	0,00	0,00	0,00	0,00
Despesas de Capital	0,00	0,00	0,00	0,00	0,00	0,00	0,00	0,00	0,00
VIGILÂNCIA EPIDEMIOLÓGICA (XXXVI)	120.000,00	120.000,00	0,00	0,00	0,00	0,00	0,00	0,00	0,00
Despesas Correntes	120.000,00	120.000,00	0,00	0,00	0,00	0,00	0,00	0,00	0,00
Despesas de Capital	0,00	0,00	0,00	0,00	0,00	0,00	0,00	0,00	0,00
ALIMENTAÇÃO E NUTRIÇÃO (XXXVII)	0,00	0,00	0,00	0,00	0,00	0,00	0,00	0,00	0,00
Despesas Correntes	0,00	0,00	0,00	0,00	0,00	0,00	0,00	0,00	0,00
Despesas de Capital	0,00	0,00	0,00	0,00	0,00	0,00	0,00	0,00	0,00
OUTRAS SUBFUNÇÕES (XXXVIII)	0,00	0,00	0,00	0,00	0,00	0,00	0,00	0,00	0,00
Despesas Correntes	0,00	0,00	0,00	0,00	0,00	0,00	0,00	0,00	0,00
Despesas de Capital	0,00	0,00	0,00	0,00	0,00	0,00	0,00	0,00	0,00
<b>TOTAL DAS DESPESAS NÃO COMPUTADAS NO CÁLCULO DO MÍNIMO (XXXIX) = (XXXII + XXXIII + XXXIV + XXXV +</b>	<b>5.648.382,00</b>	<b>5.838.885,48</b>	<b>2.998.487,11</b>	<b>0,00</b>	<b>2.998.487,11</b>	<b>198,98</b>	<b>2.998.487,11</b>	<b>194,03</b>	<b>0,00</b>

DESPESAS TOTAIS COM SAÚDE EXECUTADAS COM COM RECURSOS PRÓPRIOS E COM RECURSOS TRANSFERIDOS DE OUTROS ENTES	DOTAÇÃO INICIAL	DOTAÇÃO ATUALIZADA (c)	DESPESAS EMPENHADAS		DESPESAS LIQUIDADAS		DESPESAS PAGAS		Inscritas em Restos a Pagar não Processados (g)
			Até o Bimestre (d)	%(d/c) x 100	Até o Bimestre (e)	(e/c) x 100	Até o Bimestre (f)	(f/c) x 100	
ATENÇÃO BÁSICA (XL) = (IV + XXXII)	9.114.919,09	9.173.026,90	5.539.732,36	63,53	5.539.732,36	63,53	5.253.224,14	60,25	0,00
ASSISTÊNCIA HOSPITALAR E AMBULATORIAL (XLI) = (V + XXXIII)	240.000,00	287.286,35	166.221,89	57,86	166.221,89	57,86	157.421,89	54,80	0,00
SUORTE PROFILÁTICO E TERAPÊUTICO (XLII) = (VI + XXXIV)	32.500,00	117.609,32	100.881,90	85,78	100.881,90	85,78	100.811,90	85,72	0,00
VIGILÂNCIA SANITÁRIA (XLIII) = (VII + XXXV)	43.000,00	43.000,00	0,00	0,00	0,00	0,00	0,00	0,00	0,00
VIGILÂNCIA EPIDEMIOLÓGICA (XLIV) = (VIII + XXXVI)	120.000,00	120.000,00	0,00	0,00	0,00	0,00	0,00	0,00	0,00
ALIMENTAÇÃO E NUTRIÇÃO (XLV) = (XIX + XXXVII)	0,00	0,00	0,00	0,00	0,00	0,00	0,00	0,00	0,00
OUTRAS SUBFUNÇÕES (XLVI) = (X + XXXVIII)	0,00	0,00	0,00	0,00	0,00	0,00	0,00	0,00	0,00
<b>TOTAL DAS DESPESAS COM SAÚDE (XLVII) = (XI + XXXIX)</b>	<b>9.717.838,09</b>	<b>9.908.341,57</b>	<b>5.812.442,15</b>	<b>210,52</b>	<b>5.812.442,15</b>	<b>210,52</b>	<b>5.812.442,15</b>	<b>201,98</b>	<b>0,00</b>
(-) Despesas executadas com recursos provenientes das transferências de recursos de									
<b>TOTAL DAS DESPESAS EXECUTADAS COM RECURSOS PRÓPRIOS</b>									

FONTE: Sistema PublicSoft Contabilidade - Secretaria de Finanças - em 27 de novembro de 2023 as 09:26:07

  
NEUZOMAR DE SOUSA  
SILVA  
CONTADOR CRC-PB / 2667

  
JOSE PEDRO DA SILVA  
PREFEITO



**Prefeitura Municipal de Lagoa de Dentro**  
**RELATÓRIO RESUMIDO DA EXECUÇÃO ORÇAMENTÁRIA**  
**DEMONSTRATIVO DAS PARCERIAS PÚBLICO-PRIVADAS**  
**ORÇAMENTO FISCAL E DA SEGURIDADE SOCIAL**  
**JANEIRO A OUTUBRO DE 2023/BIMESTRE SETEMBRO-OUTUBRO**

RREO – Anexo XIII (Lei nº 11.079, de 30.12.2004, arts. 22, 25 e 28)

R\$ 1,00

IMPACTO DAS CONTRATAÇÕES DE PPP	SALDO TOTAL EM 31 DE DEZEMBRO DO EXERCÍCIO ANTERIOR	REGISTROS EFETUADOS EM 2023	
		No bimestre	Até o bimestre
<b>TOTAL DE ATIVOS</b> <b>NADA A REGISTRAR</b> Ativos Contabilizados na SPE			
<b>TOTAL DE PASSIVOS</b> Obrigações decorrentes de Ativos Constitucionais pela SPE Provisões de PPP Outros Passivos			
<b>ATOS POTENCIAIS PASSIVOS</b> Obrigações Contratuais Garantias Concedidas			

DESPESAS DE PPP	EXERCÍCIO ANTERIOR	EXERCÍCIO CORRENTE	2024	2025	2026	2027	2028	2029	2030	2031	2032
Do Emte Federado, exceto estatais não dependentes (I)											
Das estatais Não-Dependentes											
<b>TOTAL DAS DESPESAS</b>											
PPP A CONTRATAR (II)											
RECEITA CORRENTE LÍQUIDA											
<b>TOTAL DAS DESPESAS CONSIDERADAS PARA O LIMITE (IV = I + II)</b>											
<b>TOTAL DAS DESPESAS / RCL (%) (V = IV / III)</b>											
NOTA:											

FONTE: Sistema PublicSoft Contabilidade - Secretaria de Finanças - em 27 de novembro de 2023 as 09:26:10

NEUZOMAR DE SOUSA  
 SILVA  
 CONTADOR CRC-PB / 2667

JOSE PEDRO DA SILVA  
 PREFEITO



**Prefeitura Municipal de Lagoa de Dentro**  
**RELATÓRIO RESUMIDO DA EXECUÇÃO ORÇAMENTÁRIA**  
**DEMONSTRATIVO DAS RECEITAS E DESPESAS COM MANUTENÇÃO E DESENVOLVIMENTO DO ENSINO - MDE**  
**ORÇAMENTO FISCAL E DA SEGURIDADE SOCIAL**  
**JANEIRO A OUTUBRO DE 2023/BIMESTRE SETEMBRO-OUTUBRO**

RREO - ANEXO 8 (LDB, art. 72)

R\$ 1,00

RECEITA RESULTANTE DE IMPOSTOS (Arts. 212 e 212-A da Constituição Federal)		
RECEITA RESULTANTE DE IMPOSTOS	PREVISÃO ATUALIZADA	RECEITAS REALIZADAS Até o Bimestre
<b>1-RECEITAS DE IMPOSTOS</b>	<b>983.274,00</b>	<b>1.241.187,03</b>
1.1-Receita Resultante do Imposto sobre a Propriedade Predial e Territorial Urbana – IPTU	37.469,00	247.765,78
1.2-Receita Resultante do Imposto sobre Transmissão Inter Vivos – ITBI	14.440,00	28.524,60
1.3-Receita Resultante do Imposto sobre Serviços de Qualquer Natureza – ISS	167.865,00	234.417,83
1.4-Receita Resultante do Imposto de Renda Retido na Fonte – IRRF	763.500,00	730.478,82
<b>2-RECEITAS DE TRANSFERÊNCIAS CONSTITUCIONAIS E LEGAIS</b>	<b>20.822.629,00</b>	<b>14.913.751,76</b>
2.1-Cota-Parte FPM	17.804.078,00	12.493.073,32
2.1.1-Parcela referente à CF, art. 159, I, alínea b	16.654.078,00	11.698.173,75
2.1.2-Parcela referente à CF, art. 159, I, alínea d e e	1.150.000,00	794.899,57
2.2-Cota-Parte ICMS	2.811.772,00	2.250.265,22
2.3-Cota-Parte IPI-Exportação	3.616,00	855,98
2.4-Cota-Parte ITR	1.379,00	930,41
2.5-Cota-Parte IPVA	201.784,00	168.626,83
2.6-Cota-Parte IOF-Ouro	0,00	0,00
2.7- Outras Transferências ou Compensações Financeiras Provenientes de Impostos e Transferências Con	0,00	0,00
<b>3- TOTAL DA RECEITA RESULTANTE DE IMPOSTOS (1 + 2)</b>	<b>21.805.903,00</b>	<b>16.154.938,79</b>
<b>4- TOTAL DESTINADO AO FUNDEB - equivalente a 20% DE ((2.1.1) + (2.2) + (2.3) + (2.4) + (2.5) + (2.7))1</b>	<b>3.934.525,80</b>	<b>2.823.770,44</b>
<b>5- VALOR MÍNIMO A SER APLICADO ALÉM DO VALOR DESTINADO AO FUNDEB - 5% DE ((2.1.1) + (2.2) + (2.3) + (2.4) + (2.5) + (2.7)) + 25% DE ((1.1) + (1.2) + (1.3) + (1.4) + (2.1.2) + (2.6))</b>	<b>1.516.949,95</b>	<b>1.214.964,26</b>



FUNDEB			
RECEITAS DO FUNDEB RECEBIDAS NO EXERCÍCIO	PREVISÃO ATUALIZADA	RECEITAS REALIZADAS Até o Bimestre	
<b>6-TOTAL DAS RECEITAS DO FUNDEB RECEBIDAS</b>	<b>14.074.660,00</b>	<b>10.873.870,37</b>	
6.1-FUNDEB - Impostos e Transferências de Impostos	11.571.741,00	8.002.085,33	
6.1.1-Principal	11.500.000,00	7.974.239,06	
6.1.2-Rendimentos de Aplicação Financeira	71.741,00	27.846,27	
6.1.3-Ressarcimento de recursos do Fundeb	0,00	0,00	
6.2- FUNDEB - Complementação da União - VAAF	0,00	875.344,79	
6.2.1-Principal	0,00	875.344,79	
6.2.2-Rendimentos de Aplicação Financeira	0,00	0,00	
6.2.3- Ressarcimento de recursos do Fundeb	0,00	0,00	
6.3- FUNDEB - Complementação da União - VAAT	2.502.919,00	1.883.446,88	
6.3.1-Principal	2.502.919,00	1.883.446,88	
6.3.2-Rendimentos de Aplicação Financeira	0,00	0,00	
6.3.3- Ressarcimento de recursos do Fundeb	0,00	0,00	
6.4- FUNDEB - Complementação da União - VAAR	0,00	112.993,37	
6.4.1-Principal	0,00	112.993,37	
6.4.2-Rendimentos de Aplicação Financeira	0,00	0,00	
6.4.3- Ressarcimento de recursos do Fundeb	0,00	0,00	
<b>7- RESULTADO LÍQUIDO DAS TRANSFERÊNCIAS DO FUNDEB (6.1.1 – 4)</b>	<b>7.565.474,20</b>	<b>5.150.468,62</b>	

RECURSOS RECEBIDOS EM EXERCÍCIOS ANTERIORES E NÃO UTILIZADOS (SUPERÁVIT)	Valor
<b>8- TOTAL DOS RECURSOS DE SUPERÁVIT</b>	6.724.922,25
8.1- SUPERÁVIT DO EXERCÍCIO IMEDIATAMENTE ANTERIOR	6.724.922,25
8.2- SUPERÁVIT RESIDUAL DE OUTROS EXERCÍCIOS	0,00

**9- TOTAL DOS RECURSOS DO FUNDEB DISPONÍVEIS PARA UTILIZAÇÃO (6 +8)** 17.598.792,62

DESPEAS COM RECUROS DO FUNDEB (Por Subfunção)	DOTAÇÃO ATUALIZADA (c)	DESPEAS EMPENHADAS Até Bimestre (d)	DESPEAS LIQUIDADAS Até Bimestre	DESPEAS PAGAS Até Bimestre	INSCRITAS EM RESTOS A PAGAR NÃO PROCESSADOS
<b>10- TOTAL DAS DESPEAS COM RECURSOS DO FUNDEB</b>	<b>15.814.227,42</b>	<b>11.691.810,52</b>	<b>11.690.508,52</b>	<b>11.146.004,64</b>	<b>1.302,00</b>
10.1- PROFISSIONAIS DA EDUCAÇÃO BÁSICA	11.711.974,50	10.729.608,61	10.729.608,61	10.239.102,93	0,00
10.1.1 - Educação Infantil	2.069.975,80	1.924.122,24	1.924.122,24	1.881.453,38	0,00
10.1.2- Ensino Fundamental	9.641.998,70	8.805.486,37	8.805.486,37	8.357.649,55	0,00
10.1.3- Educação de Jovens e Adultos	0,00	0,00	0,00	0,00	0,00
10.1.4- Educação Especial	0,00	0,00	0,00	0,00	0,00
10.1.5- Administração Geral	0,00	0,00	0,00	0,00	0,00
10.2- OUTRAS DESPEAS	4.102.252,92	962.201,91	960.899,91	906.901,71	1.302,00
10.2.1 - Educação Infantil	158.218,00	58.218,00	58.218,00	57.818,00	0,00
10.2.2- Ensino Fundamental	3.944.034,92	903.983,91	902.681,91	849.083,71	1.302,00
10.2.3- Educação de Jovens e Adultos	0,00	0,00	0,00	0,00	0,00
10.2.4- Educação Especial	0,00	0,00	0,00	0,00	0,00
10.2.5- Administração Geral	0,00	0,00	0,00	0,00	0,00
10.2.6- Transporte (Escolar)	0,00	0,00	0,00	0,00	0,00
10.2.7- Outras	0,00	0,00	0,00	0,00	0,00

DESPESAS CUSTEADAS COM RECEITAS DO FUNDEB RECEBIDAS NO EXERCÍCIO	INDICADORES DO FUNDEB					
	DESPESAS EMPENHADAS Até Bimestre (d)	DESPESAS LIQUIDADAS Até Bimestre (e)	DESPESAS PAGAS Até Bimestre (f)	INSCRITAS EM RESTOS A PAGAR NÃO PROCESSADOS (g)	INSCRITAS EM RESTOS A PAGAR NÃO PROCESSADOS (SEM DISPONIBILIDADE DE CAIXA)7 (h)	DESPESAS LIQUIDADAS/EMPENHADAS EM VALOR SUPERIOR AO TOTAL DAS RECEITAS RECEBIDAS NO EXERCÍCIO
<b>11- TOTAL DAS DESPESAS CUSTEADAS COM RECURSOS DO FUNDEB RECEBIDAS NO EXERCÍCIO</b>	<b>11.691.810,52</b>	<b>11.690.508,52</b>	<b>11.146.004,64</b>	<b>1.302,00</b>	<b>0,00</b>	<b>0,00</b>
11.1- Total das Despesas custeadas com FUNDEB - Impostos e Transferências de	8.473.927,06	8.472.625,06	8.162.451,90	1.302,00	0,00	0,00
11.2- Total das Despesas custeadas com FUNDEB - Complementação da União -	1.215.865,50	1.215.865,50	1.024.603,64	0,00	0,00	0,00
11.3- Total das Despesas custeadas com FUNDEB - Complementação da União -	2.002.017,96	2.002.017,96	1.958.949,10	0,00	0,00	0,00
11.4- Total das Despesas custeadas com FUNDEB - Complementação da União -	0,00	0,00	0,00	0,00	0,00	0,00
<b>12- TOTAL DAS DESPESAS DO FUNDEB COM PROFISSIONAIS DA EDUCAÇÃO BÁSICA</b>	<b>10.729.608,61</b>	<b>10.729.608,61</b>	<b>10.239.102,93</b>	<b>0,00</b>	<b>0,00</b>	<b>0,00</b>
<b>13- TOTAL DAS DESPESAS CUSTEADAS COM FUNDEB - COMPLEMENTAÇÃO DA UNIÃO - VAAT APLICADAS NA EDUCAÇÃO INFANTIL</b>	<b>1.982.340,24</b>	<b>1.982.340,24</b>	<b>1.939.271,38</b>	<b>0,00</b>	<b>0,00</b>	<b>0,00</b>
<b>14- TOTAL DAS DESPESAS CUSTEADAS COM FUNDEB - COMPLEMENTAÇÃO DA UNIÃO - VAAT APLICADAS EM DESPESA DE CAPITAL</b>	<b>69.988,00</b>	<b>69.988,00</b>	<b>69.588,00</b>	<b>0,00</b>	<b>0,00</b>	<b>0,00</b>

INDICADORES - Art. 212-A, inciso XI e § 3º - Constituição Federal <sup>2</sup>	VALOR EXIGIDO (j)	VALOR APLICADO (k)	VALOR CONSIDERADO APÓS DEDUÇÕES	% APLICADO <sup>10</sup> (m)
15- MÍNIMO DE 70% DO FUNDEB NA REMUNERAÇÃO DOS PROFISSIONAIS DA EDUCAÇÃO BÁSICA	7.532.613,90	10.729.608,61	10.729.608,61	99,71
16 - PERCENTUAL DE 50% DA COMPLEMENTAÇÃO DA UNIÃO AO FUNDEB - VAAT NA EDUCAÇÃO INFANTIL	941.723,44	1.982.340,24	1.982.340,24	105,25
17- MÍNIMO DE 15% DA COMPLEMENTAÇÃO DA UNIÃO AO FUNDEB - VAAT EM DESPESAS DE CAPITAL	282.517,03	69.988,00	69.988,00	3,72

INDICADOR - Art.25, § 3º - Lei nº 14.113, de 2020 - (Máximo de 10% de Superávit) <sup>3</sup>	VALOR MÁXIMO PERMITIDO (n)	VALOR NÃO APLICADO (o)	VALOR NÃO APLICADO APÓS AJUSTE (p)	VALOR NÃO APLICADO EXCEDENTE AO MÁXIMO PERMITIDO	% NÃO APLICADO (r)
18- TOTAL DA RECEITA RECEBIDA E NÃO APLICADA NO EXERCÍCIO	1.087.387,04	-816.638,15	0,00	0,00	0,00

INDICADOR - Art.25, § 3º - Lei nº 14.113, de 2020 (Aplicação do Superávit de Exercício Anterior) <sup>3</sup>	VALOR DE SUPERÁVIT PERMITIDO NO EXERCÍCIO ANTERIOR (s)	VALOR NÃO APLICADO NO EXERCÍCIO ANTERIOR (t)	VALOR DE SUPERÁVIT APLICADO ATÉ O PRIMEIRO QUADRIMESTRE	VALOR APLICADO APÓS O PRIMEIRO QUADRIMESTRE (v)	VALOR TOTAL DE SUPERÁVIT NÃO APLICADO ATÉ O FINAL DO EXERCÍCIO	VALOR DE SUPERÁVIT PERMITIDO NO EXERCÍCIO ANTERIOR NÃO APLICADO NO
<b>19- TOTAL DAS DESPESAS CUSTEADAS COM SUPERÁVIT DO FUNDEB</b>	<b>985.713,38</b>	<b>-3.599.038,12</b>	<b>0,00</b>	<b>0,00</b>	<b>-3.599.038,12</b>	<b>0,00</b>
19.1- Total das Despesas custeadas com FUNDEB - Impostos e Transferências	985.713,38	9.471,85	0,00	0,00	9.471,85	0,00
19.2- Total das Despesas custeadas com FUNDEB - Complementação da União	0,00	-3.608.509,97	0,00	0,00	-3.608.509,97	0,00

DESPESAS COM MANUTENÇÃO E DESENVOLVIMENTO DO ENSINO – MDE - CUSTEADAS COM RECEITA DE IMPOSTOS (EXCETO FUNDEB)						
SPESAS COM AÇÕES TÍPICAS DE MDE - RECEITAS DE IMPOSTOS - EXCETO FUNDEB (Por Subfunção)	DOTAÇÃO ATUALIZADA (c)	DESPESAS EMPENHADAS Até Bimestre (d)	DESPESAS LIQUIDADAS Até Bimestre (e)	DESPESAS PAGAS Até Bimestre (f)	INSCRITAS EM RESTOS A PAGAR NÃO PROCESSADOS (g)	
<b>20-TOTAL DAS DESPESAS COM AÇÕES TÍPICAS DE MDE CUSTEADAS COM RECEITAS DE IMPOSTO</b>	<b>2.004.136,85</b>	<b>1.757.959,32</b>	<b>1.757.724,32</b>	<b>1.482.967,20</b>	<b>235,00</b>	
20.1 - Educação Infantil	109.517,00	0,00	0,00	0,00	0,00	

<b>20-TOTAL DAS DESPESAS COM AÇÕES TÍPICAS DE MDE CUSTEADAS COM RECEITAS DE IMPOSTO</b>	<b>2.004.136,85</b>	<b>1.757.959,32</b>	<b>1.757.724,32</b>	<b>1.482.967,20</b>	<b>235,00</b>
20.2- Ensino Fundamental	1.894.619,85	1.757.959,32	1.757.724,32	1.482.967,20	235,00
20.3- Educação de Jovens e Adultos	0,00	0,00	0,00	0,00	0,00
20.4- Educação Especial	0,00	0,00	0,00	0,00	0,00
20.5- Administração Geral	0,00	0,00	0,00	0,00	0,00
20.6- Transporte (Escolar)	0,00	0,00	0,00	0,00	0,00
20.7- Outras	0,00	0,00	0,00	0,00	0,00

**DESPESAS COM MANUTENÇÃO E DESENVOLVIMENTO DO ENSINO – MDE - CUSTEADAS COM RECEITA DE IMPOSTOS E COM RECURSOS DO FUNDEB**

<b>DESPESAS COM AÇÕES TÍPICAS DE MDE - RECEITAS DE IMPOSTOS E RECURSOS DO FUNDEB (Por Área de Atuação)6</b>	<b>DOTAÇÃO ATUALIZADA (c)</b>	<b>DESPESAS EMPENHADAS Até Bimestre (d)</b>	<b>DESPESAS LIQUIDADAS Até Bimestre (e)</b>	<b>DESPESAS PAGAS Até Bimestre (f)</b>	<b>INSCRITAS EM RESTOS A PAGAR NÃO PROCESSADOS (g)</b>
<b>21- TOTAL DAS DESPESAS COM AÇÕES TÍPICAS DE MDE CUSTEADAS COM RECEITAS DE IMPOSTOS E</b>	<b>17.818.364,27</b>	<b>13.449.769,84</b>	<b>13.448.232,84</b>	<b>12.628.971,84</b>	<b>1.537,00</b>
21.1- EDUCAÇÃO INFANTIL	2.337.710,80	1.982.340,24	1.982.340,24	1.939.271,38	0,00
21.1.1- Creche	209.517,00	0,00	0,00	0,00	0,00
21.1.2- Pré-escola	2.128.193,80	1.982.340,24	1.982.340,24	1.939.271,38	0,00
21.2- ENSINO FUNDAMENTAL	15.480.653,47	11.467.429,60	11.465.892,60	10.689.700,46	1.537,00

**APURAÇÃO DAS DESPESAS PARA FINS DE LIMITE MÍNIMO CONSTITUCIONAL**

	<b>VALOR</b>
22- TOTAL DAS DESPESAS DE MDE CUSTEADAS COM RECURSOS DE IMPOSTOS = L20(d ou e)	1.757.724,32
23- TOTAL DAS RECEITAS TRANSFERIDAS AO FUNDEB = (L4)	2.823.770,44
24- (-) RECEITAS DO FUNDEB NÃO UTILIZADAS NO EXERCÍCIO, EM VALOR SUPERIOR A 10% = L18(q)	0,00
25- VALOR APLICADO ATÉ O PRIMEIRO QUADRIMESTRE QUE INTEGRARÁ O LIMITE CONSTITUCIONAL = L19.1(x)	0,00
26- (-) RESTOS A PAGAR NÃO PROCESSADOS INSCRITOS NO EXERCÍCIO SEM DISPONIBILIDADE FINANCEIRA DE RECURSOS DE IMPOSTOS4	0,00
27- (-) CANCELAMENTO, NO EXERCÍCIO, DE RESTOS A PAGAR INSCRITOS COM DISPONIBILIDADE FINANCEIRA DE RECURSOS DE IMPOSTOS VINCULADOS AO ENSINO = (L30.1(af) + L30.2(af))	0,00
<b>28- TOTAL DAS DESPESAS PARA FINS DE LIMITE (22 + 23 - 24 + 25 - 26 - 27)</b>	<b>4.581.494,76</b>

<b>APURAÇÃO DO LIMITE MÍNIMO CONSTITUCIONAL2 e 5</b>	<b>VALOR EXIGIDO (z)</b>	<b>VALOR APLICADO (aa)</b>	<b>% APLICADO (ab)</b>
29- APLICAÇÃO EM MDE SOBRE A RECEITA RESULTANTE DE IMPOSTOS	4.038.734,70	4.581.494,76	28,36

<b>RESTOS A PAGAR INSCRITOS EM EXERCÍCIOS ANTERIORES DE DESPESAS CONSIDERADAS PARA CUMPRIMENTO DO LIMITE8</b>	<b>SALDO INICIAL (ac)</b>	<b>RP LIQUIDADOS (ad)</b>	<b>RP PAGOS (ae)</b>	<b>RP CANCELADOS (af)</b>	<b>SALDO FINAL (ag)=(ac)-(ae)-(af)</b>
<b>30- RESTOS A PAGAR DE DESPESAS COM MDE</b>	<b>696.213,58</b>	<b>0,00</b>	<b>203.753,16</b>	<b>0,00</b>	<b>492.460,42</b>
30.1 - Executadas com Recursos de Impostos e Transferências de Impostos	215.392,69	0,00	32.967,26	0,00	182.425,43
30.2 - Executadas com Recursos do FUNDEB - Impostos	294.744,66	0,00	6.938,46	0,00	287.806,20
30.3 - Executadas com Recursos do FUNDEB - Complementação da União (VAAT + VAAF + VAAR)	186.076,23	0,00	163.847,44	0,00	22.228,79

**OUTRAS INFORMAÇÕES PARA CONTROLE**

RECEITAS ADICIONAIS PARA FINANCIAMENTO DO ENSINO		PREVISÃO ATUALIZADA (a)	RECEITAS REALIZADAS Até o Bimestre (b)
<b>31- TOTAL DAS RECEITAS ADICIONAIS PARA FINANCIAMENTO DO ENSINO</b>		<b>1.625.026,00</b>	<b>361.827,77</b>
31.1- RECEITA DE TRANSFERÊNCIAS DO FNDE (INCLUINDO RENDIMENTOS DE APLICAÇÃO FINANCEIRA)		1.000.026,00	202.776,77
31.1.1- Salário-Educação		247.026,00	202.776,77
31.1.2- PDDE		0,00	0,00
31.1.3- PNAE		0,00	0,00
31.1.4 - PNATE		753.000,00	0,00
31.1.5- Outras Transferências do FNDE		0,00	0,00
31.2- RECEITA DE TRANSFERÊNCIAS DE CONVÊNIOS		625.000,00	159.051,00
31.3- RECEITA DE ROYALTIES DESTINADOS À EDUCAÇÃO		0,00	0,00
31.4- RECEITA DE OPERAÇÕES DE CRÉDITO VINCULADAS À EDUCAÇÃO		0,00	0,00
31.5- OUTRAS RECEITAS PARA FINANCIAMENTO DO ENSINO		0,00	0,00

OUTRAS DESPESAS COM EDUCAÇÃO (Por Subfunção)6	DOTAÇÃO ATUALIZADA (c)	DESPESAS EMPENHADAS Até Bimestre (d)	DESPESAS LIQUIDADAS Até Bimestre (e)	DESPESAS PAGAS Até Bimestre (f)	INSCRITAS EM RESTOS A PAGAR NÃO PROCESSADOS (g)
<b>32- TOTAL DAS DESPESAS COM AÇÕES TÍPICAS DE MDE CUSTEADAS COM DE MAIS RECEITAS</b>	<b>2.330.090,24</b>	<b>1.472.616,60</b>	<b>1.472.616,60</b>	<b>1.451.411,51</b>	<b>0,00</b>
32.1- EDUCAÇÃO INFANTIL	570.229,82	570.229,82	570.229,82	570.229,82	0,00
32.2- ENSINO FUNDAMENTAL	1.759.860,42	902.386,78	902.386,78	881.181,69	0,00
32.3- ENSINO MÉDIO	0,00	0,00	0,00	0,00	0,00
32.4- ENSINO SUPERIOR	0,00	0,00	0,00	0,00	0,00
32.5- ENSINO PROFISSIONAL	0,00	0,00	0,00	0,00	0,00
32.6- EDUCAÇÃO DE JOVENS E ADULTOS	0,00	0,00	0,00	0,00	0,00
32.7- EDUCAÇÃO ESPECIAL	0,00	0,00	0,00	0,00	0,00
32.8- OUTRAS	0,00	0,00	0,00	0,00	0,00


  

TOTAL GERAL DAS DESPESAS COM EDUCAÇÃO	DOTAÇÃO ATUALIZADA (c)	DESPESAS EMPENHADAS Até Bimestre (d)	DESPESAS LIQUIDADAS Até Bimestre (e)	DESPESAS PAGAS Até Bimestre (f)	INSCRITAS EM RESTOS A PAGAR NÃO PROCESSADOS (g)
<b>33- TOTAL GERAL DAS DESPESAS COM EDUCAÇÃO (10 + 20 + 32)</b>	<b>20.148.454,51</b>	<b>14.922.386,44</b>	<b>14.920.849,44</b>	<b>14.080.383,35</b>	<b>1.537,00</b>
33.1- Despesas Correntes	17.765.354,75	14.049.144,46	14.047.607,46	13.233.938,58	1.537,00
33.1.1- Pessoal Ativo	13.737.308,17	11.889.089,04	11.889.089,04	11.252.030,38	0,00
33.1.2- Pessoal Inativo	0,00	0,00	0,00	0,00	0,00
33.1.3-Transferências às instituições comunitárias, confessionais ou filantrópicas sem fins lucrativos	0,00	0,00	0,00	0,00	0,00
33.1.4- Outras Despesas Correntes	4.028.046,58	2.160.055,42	2.158.518,42	1.981.908,20	1.537,00
33.2- Despesas de Capital	2.383.099,76	873.241,98	873.241,98	846.444,77	0,00
33.2.1- Transferências às instituições comunitárias, confessionais ou filantrópicas sem fins lucrativos	0,00	0,00	0,00	0,00	0,00
33.2.2- Outras Despesas de Capital	2.383.099,76	873.241,98	873.241,98	846.444,77	0,00

CONTROLE DA DISPONIBILIDADE FINANCEIRA E CONCILIAÇÃO BANCÁRIA	FUNDEB (ah)	SALÁRIO EDUCAÇÃO (ai)
34- DISPONIBILIDADE FINANCEIRA EM 31 DE DEZEMBRO DE 2022	11.798.075,74	1.855,79
35- (+) INGRESSO DE RECURSOS ATÉ O BIMESTRE (orçamentário)	10.874.375,64	202.776,77
36- (-) PAGAMENTOS EFETUADOS ATÉ O BIMESTRE (orçamentário e restos a pagar)	11.316.790,54	209.189,66
37- (=) DISPONIBILIDADE FINANCEIRA ATÉ O BIMESTRE	11.355.660,84	(4.557,10)
38- (+) AJUSTES POSITIVOS ( RETENÇÕES E OUTROS VALORES EXTRAORÇAMENTÁRIOS)	0,00	4.557,10
39- (-) AJUSTES NEGATIVOS (OUTROS VALORES EXTRAORÇAMENTÁRIOS)	11.347.911,04	0,00
40- (=) SALDO FINANCEIRO CONCILIADO (Saldo Bancário)	7.749,80	0,00

FONTE: Sistema PublicSoft Contabilidade - Secretaria de Finanças - em 27 de novembro de 2023 as 09:25:58

  
 NEUZOMAR DE SOUSA  
 SILVA  
 CONTADOR CRC-PB / 2667

  
 JOSE PEDRO DA SILVA  
 PREFEITO



**Prefeitura Municipal de Lagoa de Dentro**  
**RELATÓRIO RESUMIDO DA EXECUÇÃO ORÇAMENTÁRIA**  
**DEMONSTRATIVO DAS RECEITAS E DESPESAS PREVIDENCIÁRIAS E DAS RECEITAS E DESPESAS ASSOCIADAS ÀS PENSÕES E INATIVOS MILITARES**  
**ORÇAMENTO FISCAL E DA SEGURIDADE SOCIAL**  
**JANEIRO A OUTUBRO DE 2023/BIMESTRE SETEMBRO-OUTUBRO**

RREO - Anexo 4 (LRF, Art. 53, inciso II)

Em Reais

<b>REGIME PRÓPRIO DE PREVIDÊNCIA DOS SERVIDORES - RPPS</b>					
<b>FUNDO EM CAPITALIZAÇÃO (PLANO PREVIDENCIÁRIO)</b>					
<b>RECEITAS PREVIDENCIÁRIAS - RPPS (FUNDO EM CAPITALIZAÇÃO)</b>			<b>PREVISÃO ATUALIZADA (a)</b>	<b>RECEITAS REALIZADAS Até Bimestre (b)</b>	
RECEITAS CORRENTES (I)			0,00	0,00	
Receita de Contribuições dos Segurados			0,00	0,00	
Ativo			0,00	0,00	
Inativo			0,00	0,00	
Pensionista			0,00	0,00	
Receita de Contribuições Patronais			0,00	0,00	
Ativo			0,00	0,00	
Inativo			0,00	0,00	
Pensionista			0,00	0,00	
Receita Patrimonial			0,00	0,00	
Receitas Imobiliárias			0,00	0,00	
Receitas de Valores Mobiliários			0,00	0,00	
Outras Receitas Patrimoniais			0,00	0,00	
Receita Serviços			0,00	0,00	
Outras Receitas Correntes			0,00	0,00	
Compensação Previdenciária entre os Regimes			0,00	0,00	
Aportes Periódicos para Amortização de Déficit Atuarial do RPPS (II)¹			0,00	0,00	
Demais Receitas Correntes			0,00	0,00	
RECEITAS DE CAPITAL (III)			0,00	0,00	
Alienação de Bens, Direitos e Ativos			0,00	0,00	
Amortização de Empréstimos			0,00	0,00	
Outras Receitas de Capital			0,00	0,00	
<b>TOTAL DAS RECEITAS DO FUNDO EM CAPITALIZAÇÃO - (IV) = (I + III - II)</b>			<b>0,00</b>	<b>0,00</b>	
<b>DESPESAS PREVIDENCIÁRIAS - RPPS (FUNDO EM CAPITALIZAÇÃO)</b>	<b>DOTAÇÃO ATUALIZADA (c)</b>	<b>DESPESAS EMPENHADAS Até Bimestre (d)</b>	<b>DESPESAS LIQUIDADAS Até Bimestre (e)</b>	<b>DESPESAS PAGAS Até Bimestre (f)</b>	<b>INSCRITAS EM RESTOS A PAGAR NÃO PROCESSADOS No Exercício (g)</b>
Benefícios	0,00	0,00	0,00	0,00	0,00

Aposentadorias	0,00	0,00	0,00	0,00	0,00
Pensões por Morte	0,00	0,00	0,00	0,00	0,00
Outras Despesas Previdenciárias	0,00	0,00	0,00	0,00	0,00
Compensações Previdenciárias do RPPS para o RGPS	0,00	0,00	0,00	0,00	0,00
Demais Despesas Previdenciárias	0,00	0,00	0,00	0,00	0,00
<b>TOTAL DAS DESPESAS DO FUNDO EM CAPITALIZAÇÃO (V)</b>	<b>0,00</b>	<b>0,00</b>	<b>0,00</b>	<b>0,00</b>	<b>0,00</b>
<b>RESULTADO PREVIDENCIÁRIO - FUNDO EM CAPITALIZAÇÃO (VI) = (IV - V)2</b>	<b>0,00</b>	<b>0,00</b>	<b>0,00</b>	<b>0,00</b>	<b>0,00</b>

<b>RECURSOS RPPS ARRECADADOS EM EXERCÍCIOS ANTERIORES</b>	<b>PREVISÃO ORÇAMENTÁRIA</b>
VALOR	0,00

<b>RESERVA ORÇAMENTÁRIA DO RPPS</b>	<b>PREVISÃO ORÇAMENTÁRIA</b>
VALOR	0,00

<b>APORTES DE RECURSOS PARA O FUNDO EM CAPITALIZAÇÃO DO RPPS</b>	<b>APORTES REALIZADOS</b>
Plano de Amortização - Contribuição Patronal Suplementar	0,00
Plano de Amortização - Aporte Periódico de Valores Predefinidos	0,00
Outros Aportes para o RPPS	0,00
Recursos para Cobertura de Déficit Financeiro	0,00

<b>BENS E DIREITOS DO RPPS (FUNDO EM CAPITALIZAÇÃO)</b>	<b>SALDO ATUAL</b>
Caixa e Equivalentes de Caixa	0,00
Investimentos e Aplicações	0,00
Outros Bens e Direitos	0,00

<b>FUNDO EM REPARTIÇÃO (PLANO FINANCEIRO)</b>		
<b>RECEITAS PREVIDENCIÁRIAS - RPPS (FUNDO EM REPARTIÇÃO)</b>	<b>PREVISÃO ATUALIZADA (a)</b>	<b>RECEITAS REALIZADAS Até o Bimestre (b)</b>
RECEITAS CORRENTES (VII)	0,00	0,00
Receita de Contribuições dos Segurados	0,00	0,00
Ativo	0,00	0,00
Inativo	0,00	0,00
Pensionista	0,00	0,00
Receita de Contribuições Patronais	0,00	0,00
Ativo	0,00	0,00
Inativo	0,00	0,00

Pensionista	0,00	0,00
Receita Patrimonial	0,00	0,00
Receitas Imobiliárias	0,00	0,00
Receitas de Valores Mobiliários	0,00	0,00
Outras Receitas Patrimoniais	0,00	0,00
Receita de Serviços	0,00	0,00
Outras Receitas Correntes	0,00	0,00
Compensação Previdenciária do RGPS para o RPPS	0,00	0,00
Demais Receitas Correntes	0,00	0,00
RECEITAS DE CAPITAL (VIII)	0,00	0,00
Alienação de Bens, Direitos e Ativos	0,00	0,00
Amortização de Empréstimos	0,00	0,00
Outras Receitas de Capital	0,00	0,00
<b>TOTAL DAS RECEITAS PREVIDENCIÁRIAS RPPS - (IX) = (VII + VIII)</b>	<b>0,00</b>	<b>0,00</b>

<b>DESPESAS PREVIDENCIÁRIAS - RPPS (FUNDO EM REPARTIÇÃO)</b>	<b>DOTAÇÃO ATUALIZADA (c)</b>	<b>DESPESAS EMPENHADAS Até o Bimestre (d)</b>	<b>DESPESAS LIQUIDADAS Até o Bimestre (e)</b>	<b>DESPESAS PAGAS Até o Bimestre (f)</b>	<b>INSCRITAS EM RESTOS A PAGAR NÃO PROCESSADOS No Exercício (g)</b>
Benefícios	0,00	0,00	0,00	0,00	0,00
Aposentadorias	0,00	0,00	0,00	0,00	0,00
Pensões	0,00	0,00	0,00	0,00	0,00
Outras Despesas Previdenciárias	0,00	0,00	0,00	0,00	0,00
Compensação Previdenciária entre os regimes	0,00	0,00	0,00	0,00	0,00
Demais Despesas Previdenciárias	0,00	0,00	0,00	0,00	0,00
<b>TOTAL DAS DESPESAS PREVIDENCIÁRIAS RPPS (X)</b>	<b>0,00</b>	<b>0,00</b>	<b>0,00</b>	<b>0,00</b>	<b>0,00</b>
<b>RESULTADO PREVIDENCIÁRIO (XI) = (IX - X)2</b>	<b>0,00</b>	<b>0,00</b>	<b>0,00</b>	<b>0,00</b>	<b>0,00</b>

<b>APORTES DE RECURSOS PARA O FUNDO EM REPARTIÇÃO DO RPPS</b>	<b>APORTES REALIZADOS</b>
Recursos para Cobertura de Insuficiências Financeiras	0,00
Recursos para Formação de Reserva	0,00

<b>BENS E DIREITOS DO RPPS (FUNDO EM REPARTIÇÃO)</b>	<b>SALDO ATUAL</b>
Caixa e Equivalentes de Caixa	0,00
Investimentos e Aplicações	0,00
Outros Bens e Direitos	0,00



**ADMINISTRAÇÃO DO REGIME PRÓPRIO DE PREVIDÊNCIA DOS SERVIDORES - RPPS**

RECEITAS DA ADMINISTRAÇÃO - RPPS	PREVISÃO ATUALIZADA (a)	RECEITAS REALIZADAS Até o Bimestre (b)
RECEITAS CORRENTES	0,00	0,00
<b>TOTAL DAS RECEITAS DA ADMINISTRAÇÃO RPPS - (XII)</b>	<b>0,00</b>	<b>0,00</b>

DESPESAS DA ADMINISTRAÇÃO - RPPS	DOTAÇÃO ATUALIZADA (c)	DESPESAS EMPENHADAS Até o Bimestre (d)	DESPESAS LIQUIDADAS Até o Bimestre (e)	DESPESAS LIQUIDADAS Até o Bimestre (f)	INSCRITAS EM RESTOS A PAGAR NÃO PROCESSADOS No Exercício (g)
DESPESAS CORRENTES (XIII)	0,00	0,00	0,00	0,00	0,00
Pessoal e Encargos Sociais	0,00	0,00	0,00	0,00	0,00
Demais Despesas Correntes	0,00	0,00	0,00	0,00	0,00
DESPESAS DE CAPITAL (XIV)	0,00	0,00	0,00	0,00	0,00
<b>TOTAL DAS DESPESAS DA ADMINISTRAÇÃO RPPS (XV) = (XIII + XIV)</b>	<b>0,00</b>	<b>0,00</b>	<b>0,00</b>	<b>0,00</b>	<b>0,00</b>
<b>RESULTADO DA ADMINISTRAÇÃO RPPS (XVI) = (XII - XV)</b>	<b>0,00</b>	<b>0,00</b>	<b>0,00</b>	<b>0,00</b>	

BENS E DIREITOS - ADMINISTRAÇÃO DO RPPS	SALDO ATUAL
Caixa e Equivalentes de Caixa	0,00
Investimentos e Aplicações	0,00
Outros Bens e Direitos	0,00

**BENEFÍCIOS PREVIDENCIÁRIOS MANTIDOS PELO TESOUREIRO**

RECEITAS PREVIDENCIÁRIAS (BENEFÍCIOS MANTIDOS PELO TESOUREIRO)	PREVISÃO ATUALIZADA (a)	RECEITAS REALIZADAS Até o Bimestre (b)
Contribuições dos Servidores	0,00	0,00
Demais Receitas Previdenciárias	0,00	0,00
<b>TOTAL DAS RECEITAS (BENEFÍCIOS MANTIDOS PELO TESOUREIRO) (XVII)</b>	<b>0,00</b>	<b>0,00</b>


DESAPESAS PREVIDENCIÁRIAS (BENEFÍCIOS MANTIDOS PELO TESOUREIRO)	DOTAÇÃO ATUALIZADA (c)	DESAPESAS EMPENHADAS Até o Bimestre (d)	DESAPESAS LIQUIDADAS Até o Bimestre (e)	DESAPESAS LIQUIDADAS Até o Bimestre (f)	INSCRITAS EM RESTOS A PAGAR NÃO PROCESSADOS No Exercício (g)
Aposentadorias	0,00	0,00	0,00	0,00	0,00

Pensões	0,00	0,00	0,00	0,00	0,00
Outras Despesas Previdenciárias	0,00	0,00	0,00	0,00	0,00
<b>TOTAL DAS DESPESAS (BENEFÍCIOS MANTIDOS PELO TESOIRO) (XVIII)</b>	<b>0,00</b>	<b>0,00</b>	<b>0,00</b>	<b>0,00</b>	<b>0,00</b>
<b>RESULTADO DOS BENEFÍCIOS MANTIDOS PELO TESOIRO (XIX) = (XVII - XVIII)2N</b>	<b>0,00</b>	<b>0,00</b>	<b>0,00</b>	<b>0,00</b>	

FONTE: Sistema PublicSoft Contabilidade - Secretaria de Finanças - em 27 de novembro de 2023 as 09:23:07

  
 NEUZOMAR DE SOUSA  
 SILVA  
 CONTADOR CRC-PB / 2667

\_\_\_\_\_

  
 JOSE PEDRO DA SILVA  
 PREFEITO



**Prefeitura Municipal de Lagoa de Dentro**  
**RELATÓRIO RESUMIDO DA EXECUÇÃO ORÇAMENTÁRIA**  
**DEMONSTRATIVO DO RESULTADO PRIMÁRIO E NOMINAL**  
**ORÇAMENTO FISCAL E DA SEGURIDADE SOCIAL**  
**JANEIRO A OUTUBRO DE 2023/BIMESTRE SETEMBRO-OUTUBRO**

RREO - ANEXO VI (LRF, art 53, inciso III)

RS 1,00

<b>ACIMA DA LINHA</b>		
<b>RECEITAS PRIMÁRIAS</b>	<b>PREVISÃO ATUALIZADA</b>	<b>Até o Bimestre/2023</b>
		<b>RECEITAS REALIZADAS (a)</b>
<b>RECEITAS CORRENTES (EXCETO FONTES RPPS) (I)</b>	43.776.563,15	29.924.737,54
Impostos, Taxas e Contribuições de Melhoria	990.249,00	1.254.267,54
IPTU	37.469,00	247.765,78
ISS	167.865,00	234.417,83
ITBI	14.440,00	28.524,60
IRRF	763.500,00	730.478,82
Outras Receitas Tributárias	6.975,00	13.080,51
Contribuições	0,00	0,00
Receita Patrimonial	369.501,00	232.165,22
Aplicações Financeiras (II)	369.501,00	232.165,22
Outras Receitas Patrimoniais	0,00	0,00
Transferências Correntes	42.121.003,15	28.391.008,33
Cota-Parte do FPM	14.630.978,40	10.153.438,81
Cota-Parte do ICMS	2.249.418,00	1.800.212,36
Cota-Parte do IPVA	201.784,00	168.626,83
Cota-Parte do ITR	1.103,00	744,35
Transferências da LC 61/1989	2.782,00	855,98
Transferências do FUNDEB	16.669.592,16	10.846.024,10
Outras Transferências Correntes	8.365.345,59	5.421.105,90
Demais Receitas Correntes	295.810,00	47.296,45
Outras Receitas Financeiras (III)	0,00	0,00
Receitas Correntes Restantes	295.810,00	47.296,45
<b>RECEITAS PRIMÁRIAS CORRENTES (EXCETO FONTES RPPS) (IV) = [I - (II + III)]</b>	43.407.062,15	29.692.572,32
<b>RECEITAS PRIMÁRIAS CORRENTES (COM FONTES RPPS) (V)</b>	0,00	0,00
<b>RECEITAS NÃO PRIMÁRIAS CORRENTES (COM FONTES RPPS) (VI)</b>	0,00	0,00
<b>RECEITAS DE CAPITAL (EXCETO FONTES RPPS) (VII)</b>	4.899.476,00	2.502.815,49

Operações de Crédito (VIII)	0,00	0,00
Amortização de Empréstimos (IX)	0,00	0,00
Alienação de Bens	925.250,00	925.250,00
Receitas de Alienação de Investimentos Temporários (X)	0,00	0,00
Receitas de Alienação de Investimentos Permanentes (XI)	0,00	0,00
Outras Alienações de Bens	925.250,00	925.250,00
Transferências de Capital	3.974.226,00	1.577.565,49
Convênios	1.544.226,00	77.565,49
Outras Transferências de Capital	2.430.000,00	1.500.000,00
Outras Receitas de Capital	0,00	0,00
Outras Receitas de Capital Não Primárias (XII)	0,00	0,00
Outras Receitas de Capital Primárias	0,00	0,00
RECEITAS PRIMÁRIAS DE CAPITAL (EXCETO FONTES RPPS) (XIII) = [VII - (VIII + IX + X + XI + XII)]	4.899.476,00	2.502.815,49
RECEITAS PRIMÁRIAS DE CAPITAL (COM FONTES RPPS) (XIV)	0,00	0,00
RECEITAS NÃO PRIMÁRIAS DE CAPITAL (COM FONTES RPPS) (XV)	0,00	0,00
<b>RECEITA PRIMÁRIA TOTAL (XVI) = (IV + V + XIII + XIV)</b>	<b>48.306.538,15</b>	<b>32.195.387,81</b>
<b>RECEITA PRIMÁRIA TOTAL (EXCETO FONTES RPPS) (XVII) = (IV + XIII)</b>	<b>48.306.538,15</b>	<b>32.195.387,81</b>

DESPESAS PRIMÁRIAS	DOTAÇÃO ATUALIZADA	Até o Bimestre/2023					
		DESPESAS EMPENHADAS	DESPESAS LIQUIDADAS	DESPESAS PAGAS (a)	RESTOS A PAGAR PROCESSADOS PAGOS (b)	RESTOS A PAGAR NÃO PROCESSADOS	
						LIQUIDADOS	PAGOS (c)
DESPESAS CORRENTES (EXCETO FONTES RPPS) (XVIII)	38.894.236,50	29.558.332,68	29.550.034,07	27.862.706,82	1.182.264,91	0,00	0,00
Pessoal e Encargos Sociais	24.197.752,99	19.870.499,95	19.870.499,95	18.965.549,16	272.841,95	0,00	0,00
Juros e Encargos da Dívida (XIX)	0,00	0,00	0,00	0,00	0,00	0,00	0,00
Outras Despesas Correntes	14.696.483,51	9.687.832,73	9.679.534,12	8.897.157,66	909.422,96	0,00	0,00
Transferências Constitucionais e Legais	0,00	0,00	0,00	0,00	0,00	0,00	0,00
Demais Despesas Correntes	14.696.483,51	9.687.832,73	9.679.534,12	8.897.157,66	909.422,96	0,00	0,00
DESPESAS PRIMÁRIAS CORRENTES (EXCETO FONTES RPPS) (XX) = (XVIII - XIX)	38.894.236,50	29.558.332,68	29.550.034,07	27.862.706,82	1.182.264,91	0,00	0,00
DESPESAS PRIMÁRIAS CORRENTES (COM FONTES RPPS) (XXI)	0,00	0,00	0,00	0,00	0,00	0,00	0,00
DESPESAS NÃO PRIMÁRIAS CORRENTES (COM FONTES RPPS) (XXII)	0,00	0,00	0,00	0,00	0,00	0,00	0,00
DESPESAS DE CAPITAL (EXCETO FONTES RPPS) (XXIII)	6.554.255,31	1.670.635,26	1.670.635,26	1.592.549,43	190.610,82	0,00	0,00
Investimentos	6.203.458,48	1.319.838,43	1.319.838,43	1.241.752,60	190.610,82	0,00	0,00
Inversões Financeiras	0,00	0,00	0,00	0,00	0,00	0,00	0,00
Concessão de Empréstimos e Financiamentos (XXIV)	0,00	0,00	0,00	0,00	0,00	0,00	0,00
Aquisição de Título de Capital já Integralizado (XXV)	0,00	0,00	0,00	0,00	0,00	0,00	0,00
Aquisição de Título de Crédito (XXVI)	0,00	0,00	0,00	0,00	0,00	0,00	0,00
Demais Inversões Financeiras	0,00	0,00	0,00	0,00	0,00	0,00	0,00

Amortização da Dívida (XXVII)	350.796,83	350.796,83	350.796,83	350.796,83	0,00	0,00	0,00
DESPESAS PRIMÁRIAS DE CAPITAL (EXCETO FONTES RPPS) (XXVIII) = [XXIII - (XXIV + XXV + XXVI + XXVII)]	6.203.458,48	1.319.838,43	1.319.838,43	1.241.752,60	190.610,82	0,00	0,00
RESERVA DE CONTINGÊNCIA (XXIX)	206.528,87	0,00	0,00	0,00	0,00	0,00	0,00
DESPESAS PRIMÁRIAS DE CAPITAL (COM FONTES RPPS) (XXX)	0,00	0,00	0,00	0,00	0,00	0,00	0,00
DESPESAS NÃO PRIMÁRIAS DE CAPITAL (COM FONTES RPPS) (XXXI)	0,00	0,00	0,00	0,00	0,00	0,00	0,00
DESPESA PRIMÁRIA TOTAL (XXXII) = (XX + XXI + XXVIII + XXIX + XXX)	45.304.223,85	30.878.171,11	30.869.872,50	29.104.459,42	1.372.875,73	0,00	0,00
DESPESA PRIMÁRIA TOTAL (EXCETO FONTES RPPS) (XXXIII) = (XX +	45.304.223,85	30.878.171,11	30.869.872,50	29.104.459,42	1.372.875,73	0,00	0,00

RESULTADO PRIMÁRIO (COM RPPS) - Acima da Linha (XXXIV) = [XVIa - (XXXIIa + XXXIIb + XXXIIc)]	1.718.052,66
RESULTADO PRIMÁRIO (SEM RPPS) - Acima da Linha (XXXV) = [XVIIa - (XXXIIIa + XXXIIIb + XXXIIIc)]	1.718.052,66

META FISCAL PARA O RESULTADO PRIMÁRIO	VALOR CORRENTE
Meta fixada no Anexo de Metas Fiscais da LDO para o exercício de referência	0,00

JUROS NOMINAIS	Até o Bimestre/2023
	VALOR INCORRIDO
Juros, Encargos e Variações Monetárias Ativos (Exceto RPPS) (XXXVI)	0,00
Juros, Encargos e Variações Monetárias Passivos (Exceto RPPS) (XXXVII)	0,00

RESULTADO NOMINAL (SEM RPPS) - Acima da Linha (XXXVIII) = XXXV + (XXXVI - XXXVII)	1.718.052,66
---	--------------

CÁLCULO DO RESULTADO NOMINAL	SALDO	
	Em 31/Dez/2022	Até o
	DÍVIDA CONSOLIDADA (XXXIX)	32.570.750,71
DEDUÇÕES (XL)	(648.574,47)	2.294.543,97
Disponibilidade de Caixa	(648.574,47)	2.294.543,97
Disponibilidade de Caixa Bruta	3.221.269,72	5.201.072,11
(-) Restos a Pagar Processados (XLI)	3.400.858,23	2.027.982,50
(-) Depósitos Restituíveis e Valores Vinculados	468.985,96	878.545,64
Demais Haveres Financeiros	0,00	0,00
DÍVIDA CONSOLIDADA LÍQUIDA (XLII) = (XXXIX - XL)	33.219.325,18	29.591.081,76

RESULTADO NOMINAL (SEM RPPS) - Abaixo da Linha (XLIII) = (XLIIa - XLIIb)	3.628.243,42
--	--------------

META FISCAL PARA O RESULTADO NOMINAL	VALOR CORRENTE
Meta fixada no Anexo de Metas Fiscais da LDO para o exercício de referência	0,00


AJUSTE METODOLÓGICO	Até o Bimestre/2023
VARIAÇÃO DO SALDO DE RPP (XLIV) = (XLIa - XLIb)	1.372.875,73
RECEITA DE ALIENAÇÃO DE INVESTIMENTOS PERMANENTES (XLV) = (XI)	0,00
VARIAÇÃO CAMBIAL (XLVI)	0,00
VARIAÇÃO DO SALDO DE PRECATÓRIOS INTEGRANTES DA DC (XLVII)	0,00
VARIAÇÃO DO SALDO DAS DEMAIS OBRIGAÇÕES INTEGRANTES DA DC (XLVIII)	0,00
OUTROS AJUSTES (XLXIX)	0,00
RESULTADO NOMINAL (SEM RPPS) AJUSTADO - Abaixo da Linha (L) = [XLIII + (XLIV - XLV + XLVI +	5.001.119,15

RESULTADO PRIMÁRIO (SEM RPPS) - Abaixo da Linha (LI) = (L) - (XXXVI - XXXVII)	5.001.119,15
---	--------------

INFORMAÇÕES ADICIONAIS	PREVISÃO ORÇAMENTÁRIA
SALDO DE EXERCÍCIOS ANTERIORES	0,00
Recursos arrecadados em exercício anteriores - RPPS	0,00
Superávit financeiro utilizado para abertura e reabertura de créditos adicionais	0,00
RESERVA ORÇAMENTÁRIA DO RPPS	0,00

FONTE: Sistema PublicSoft Contabilidade - Secretaria de Finanças - em 27 de novembro de 2023 as 09:24:17

  
 NEUZOMAR DE SOUSA  
 SILVA  
 CONTADOR CRC-PB / 2667

  
 JOSE PEDRO DA SILVA  
 PREFEITO



**Prefeitura Municipal de Lagoa de Dentro**  
**RELATÓRIO RESUMIDO DA EXECUÇÃO ORÇAMENTÁRIA**  
**DEMONSTRATIVO DOS RESTOS A PAGAR POR PODER E ÓRGÃO**  
**ORÇAMENTO FISCAL E DA SEGURIDADE SOCIAL**  
**JANEIRO A OUTUBRO DE 2023/BIMESTRE SETEMBRO-OUTUBRO**

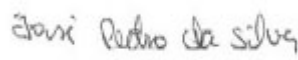
RREO - ANEXO VII (LRF, art. 53, inciso V)

R\$ 1,00

PODER / ÓRGÃO	RESTOS A PAGAR PROCESSADOS E NÃO PROCESSADOS LIQUIDADOS EM EXERCÍCIOS ANTERIORES					RESTOS A PAGAR NÃO PROCESSADOS					Saldo Total L = (e + k)	
	Inscritos		Pagos (c)	Cancelados (d)	Saldo (e = (a + b) - (c + d))	Inscritos		Liquidados (h)	Pagos (i)	Cancelados (j)		Saldo (k = (f + g) - (i + j))
	Em Exercícios Anteriores (a)	Em 31 de Dezembro de 2022 (b)				Em Exercícios Anteriores (f)	Em 31 de Dezembro de 2022 (g)					
<b>RESTOS A PAGAR (EXCETO INTRA - ORÇAMENTÁRIOS)(I)</b>	<b>1.367.274,90</b>	<b>2.033.583,33</b>	<b>1.372.875,73</b>	<b>0,00</b>	<b>2.027.982,50</b>	<b>31,35</b>	<b>1.137,00</b>	<b>0,00</b>	<b>0,00</b>	<b>0,00</b>	<b>1.168,35</b>	<b>2.029.150,85</b>
<b>PODER EXECUTIVO</b>	<b>1.367.274,90</b>	<b>2.033.583,33</b>	<b>1.372.875,73</b>	<b>0,00</b>	<b>2.027.982,50</b>	<b>31,35</b>	<b>1.137,00</b>	<b>0,00</b>	<b>0,00</b>	<b>0,00</b>	<b>1.168,35</b>	<b>2.029.150,85</b>
Prefeitura Municipal de Lagoa de Dentro	927.396,40	1.496.872,39	983.080,70	0,00	1.441.188,09	31,35	1.107,00	0,00	0,00	0,00	1.138,35	1.442.326,44
Fundo Municipal de Saúde de Lagoa de Dentro	439.878,50	536.710,94	389.795,03	0,00	586.794,41	0,00	30,00	0,00	0,00	0,00	30,00	586.824,41
<b>RESTOS A PAGAR (INTRA - ORÇAMENTÁRIOS)(II)</b>	<b>0,00</b>	<b>0,00</b>	<b>0,00</b>	<b>0,00</b>	<b>0,00</b>	<b>0,00</b>	<b>0,00</b>	<b>0,00</b>	<b>0,00</b>	<b>0,00</b>	<b>0,00</b>	<b>0,00</b>
<b>NADA A REGISTRAR</b>	<b>0,00</b>	<b>0,00</b>	<b>0,00</b>	<b>0,00</b>	<b>0,00</b>	<b>0,00</b>	<b>0,00</b>	<b>0,00</b>	<b>0,00</b>	<b>0,00</b>	<b>0,00</b>	<b>0,00</b>
<b>TOTAL (III) = (I + II)</b>	<b>1.367.274,90</b>	<b>2.033.583,33</b>	<b>1.372.875,73</b>	<b>0,00</b>	<b>2.027.982,50</b>	<b>31,35</b>	<b>1.137,00</b>	<b>0,00</b>	<b>0,00</b>	<b>0,00</b>	<b>1.168,35</b>	<b>2.029.150,85</b>

FONTE: Sistema PublicSoft Contabilidade - Secretaria de Finanças - em 27 de novembro de 2023 as 09:24:31

  
NEUZOMAR DE SOUSA  
SILVA  
CONTADOR CRC-PB / 2667

  
JOSE PEDRO DA SILVA  
PREFEITO



**Prefeitura Municipal de Lagoa de Dentro**  
**RELATÓRIO RESUMIDO DA EXECUÇÃO ORÇAMENTÁRIA**  
**DEMONSTRATIVO SIMPLIFICADO DO RELATÓRIO RESUMIDO DA EXECUÇÃO ORÇAMENTÁRIA**  
**ORÇAMENTO FISCAL E DA SEGURIDADE SOCIAL**  
**JANEIRO A OUTUBRO DE 2023/BIMESTRE SETEMBRO-OUTUBRO**

RREO - Anexo XIV (LRF, Art. 48)

RS 1,00

BALANÇO ORÇAMENTÁRIO	Até o Bimestre
<b>RECEITAS</b>	
Previsão Inicial	43.780.000,00
Previsão Atualizada	43.780.000,00
Receitas Realizadas	32.427.553,03
Déficit Orçamentário	0,00
Saldos de Exercícios Anteriores (Utilizados para Créditos Adicionais)	1.206.883,70
<b>DESPESAS</b>	
Dotação Inicial	43.780.000,00
Créditos Adicionais	1.875.020,68
Dotação Atualizada	45.655.020,68
Despesas Empenhadas	31.228.967,94
Despesas Liquidadas	31.220.669,33
Despesas Pagas	29.455.256,25
Superávit Orçamentário	1.206.883,70

DESPESAS POR FUNÇÃO/SUBFUNÇÃO	Até o Bimestre
Despesas Empenhadas	31.228.967,94
Despesas Liquidadas	31.220.669,33

RECEITA CORRENTE LÍQUIDA – RCL	Até o Bimestre
Receita Corrente Líquida	36.546.975,15
Receita Corrente Líquida Ajustada para Cálculo dos Limites de Endividamento	35.546.975,15
Receita Corrente Líquida Ajustada para Cálculo dos Limites da Despesa com Pessoal	35.546.975,15

RECEITAS E DESPESAS DOS REGIMES DE PREVIDÊNCIA	Até o Bimestre
<b>Regime Próprio de Previdência dos Servidores Públicos - PLANO PREVIDENCIÁRIO</b>	
Receitas Previdenciárias Realizadas	0,00
Despesas Previdenciárias Empenhadas	0,00
Despesas Previdenciárias Liquidadas	0,00
Resultado Previdenciário	0,00
<b>Regime Próprio de Previdência dos Servidores Públicos - PLANO FINANCEIRO</b>	
Receitas Previdenciárias Realizadas	0,00
Despesas Previdenciárias Empenhadas	0,00
Despesas Previdenciárias Liquidadas	0,00
Resultado Previdenciário	0,00

RESULTADOS PRIMÁRIO E NOMINAL	Meta Fixada no Anexo de Metas	Resultado Apurado Até o Bimestre (b)	% em Relação à Meta (b/a)
RESULTADO PRIMÁRIO (SEM RPPS) - Acima da Linha	0,00	1.718.052,66	0,00
RESULTADO NOMINAL (SEM RPPS) - Abaixo da Linha	0,00	3.628.243,42	0,00





**Prefeitura Municipal de Lagoa de Dentro**  
**RELATÓRIO RESUMIDO DA EXECUÇÃO ORÇAMENTÁRIA**  
**DEMONSTRATIVO SIMPLIFICADO DO RELATÓRIO RESUMIDO DA EXECUÇÃO ORÇAMENTÁRIA**  
**ORÇAMENTO FISCAL E DA SEGURIDADE SOCIAL**  
**JANEIRO A OUTUBRO DE 2023/BIMESTRE SETEMBRO-OUTUBRO**

RREO - Anexo XIV (LRF, Art. 48)

R\$ 1,00

BALANÇO ORÇAMENTÁRIO			Até o Bimestre	
RESTOS A PAGAR A PAGAR POR PODER E MINISTÉRIO PÚBLICO	Inscrição	Cancelamento Até o Bimestre	Pagamento Até o Bimestre	Saldo à Pagar
<b>RESTOS A PAGAR PROCESSADOS</b>	3.400.858,23	0,00	1.372.875,73	2.027.982,50
Poder Executivo	3.400.858,23	0,00	1.372.875,73	2.027.982,50
Poder Legislativo	0,00	0,00	0,00	0,00
Poder Judiciário	0,00	0,00	0,00	0,00
Ministério Público	0,00	0,00	0,00	0,00
Defensoria Pública	0,00	0,00	0,00	0,00
<b>RESTOS A PAGAR NÃO-PROCESSADOS</b>	1.168,35	0,00	0,00	1.168,35
Poder Executivo	1.168,35	0,00	0,00	1.168,35
Poder Legislativo	0,00	0,00	0,00	0,00
Poder Judiciário	0,00	0,00	0,00	0,00
Ministério Público	0,00	0,00	0,00	0,00
Defensoria Pública	0,00	0,00	0,00	0,00
<b>TOTAL</b>	3.402.026,58	0,00	1.372.875,73	2.029.150,85

DESPESAS COM MANUTENÇÃO E DESENVOLVIMENTO DO ENSINO	Valor Apurado Até o Bimestre	Limites Constitucionais Anuais	
		% Mínimo a	% Aplicado Até o Bimestre
Mínimo Anual de <18% / 25%> das Receitas de Impostos na Manutenção e Desenvolvimento do Ensino	4.581.494,76	25%	28,36
Mínimo Anual de 70% do FUNDEB na Remuneração dos Profissionais da Educação Básica	0,00	70%	99,71
Percentual de 50% da Complementação da União ao FUNDEB (VAAT) na Educação Infantil	1.982.340,24	50%	105,25
Mínimo de 15% da Complementação da União ao FUNDEB (VAAT) em Despesas de Capital	69.988,00	15%	3,72

RECEITAS DE OPERAÇÕES DE CRÉDITO E DESPESAS DE CAPITAL	Valor Apurado no Exercício	Saldo não Realizado
Receita de Operação de Crédito	0,00	0,00
Despesa de Capital Líquida	0,00	0,00

PROJEÇÃO ATUARIAL DOS REGIMES DE PREVIDÊNCIA	Exercício	10º Exercício	20º Exercício	35º Exercício
<b>Plano Previdenciário</b>	0,00	0,00	0,00	0,00
Receitas Previdenciárias	0,00	0,00	0,00	0,00
Despesas Previdenciárias	0,00	0,00	0,00	0,00
Resultado Previdenciário	0,00	0,00	0,00	0,00
<b>Plano Financeiro</b>	0,00	0,00	0,00	0,00
Receitas Previdenciárias	0,00	0,00	0,00	0,00
Despesas Previdenciárias	0,00	0,00	0,00	0,00
Resultado Previdenciário	0,00	0,00	0,00	0,00

RECEITA DA ALIENAÇÃO DE ATIVOS E APLICAÇÃO DOS RECURSOS	Valor Apurado Até o Bimestre	Saldo a Realizar
Receita da Alienação de Ativos	0,00	0,00
Aplicação dos Recursos da Alienação de Ativos	0,00	0,00



**Prefeitura Municipal de Lagoa de Dentro**  
**RELATÓRIO RESUMIDO DA EXECUÇÃO ORÇAMENTÁRIA**  
**DEMONSTRATIVO SIMPLIFICADO DO RELATÓRIO RESUMIDO DA EXECUÇÃO ORÇAMENTÁRIA**  
**ORÇAMENTO FISCAL E DA SEGURIDADE SOCIAL**  
**JANEIRO A OUTUBRO DE 2023/BIMESTRE SETEMBRO-OUTUBRO**

RREO - Anexo XIV (LRF, Art. 48)

RS 1,00


BALANÇO ORÇAMENTÁRIO	Até o Bimestre
----------------------	----------------

DESPESAS COM AÇÕES E SERVIÇOS PÚBLICOS DE SAÚDE	Valor apurado Até o Bimestre	Limite Constitucional Anual	
		% Mínimo a Aplicar no Exercício	% Aplicado Até o Bimestre
Despesas com Ações e Serviços Públicos de Saúde executadas com recursos de impostos	2.813.955,04	15,00	18,32

DESPESAS DE CARÁTER CONTINUADO DERIVADAS DE PPP	VALOR APURADO NO EXERCÍCIO CORRENTE
Total das Despesas Consideradas para o Limite / RCL (%)	0,00

FONTE: Sistema PublicSoft Contabilidade - Secretaria de Finanças - em 27 de novembro de 2023 as 09:28:26

  
NEUZOMAR DE SOUSA  
SILVA  
CONTADOR CRC-PB / 2667

  
JOSE PEDRO DA SILVA  
PREFEITO