



**JORNAL OFICIAL DO MUNICÍPIO
PREFEITURA DE LAGOA DE DENTRO – PB
PODER EXECUTIVO**

Jornal Oficial do Município de Lagoa de Dentro – PB, criado em 20 de maio de 1977 pela Lei Municipal N° 128/77, publicado no diário oficial do Estado da Paraíba.

Lagoa de Dentro/PB, 27 de março de 2024

RELATÓRIO RESUMIDO DA EXECUÇÃO ORÇAMENTÁRIA

BALANÇO ORÇAMENTÁRIO

ORÇAMENTO FISCAL E DA SEGURIDADE SOCIAL

JANEIRO A FEVEREIRO DE 2024/BIMESTRE JANEIRO-FEVEREIRO

RREO - Anexo I (LRF, Art. 52, inciso I, alíneas "a" e "b" do inciso II e §1º)

R\$ 1,00

RECEITAS	PREVISÃO INICIAL	PREVISÃO ATUALIZADA(a)	RECEITAS REALIZADAS				SALDO A REALIZAR (a-c)
			No Bimestre (b)	% (b/a)	Até o Bimestre (c)	% (c/a)	
RECEITAS (EXCETO INTRA-ORÇAMENTÁRIAS) (I)	48.000.000,00	48.001.092,01	7.708.715,95	16,06	7.708.715,95	16,06	40.292.376,06
Receitas Correntes.	44.604.000,00	44.605.092,01	7.561.970,63	16,95	7.561.970,63	16,95	37.043.121,38
Impostos, Taxas e Contribuições de Melhoria	1.846.824,00	1.847.916,01	308.858,45	16,71	308.858,45	16,71	1.539.057,56
Impostos	1.768.236,00	1.769.328,01	296.547,41	16,76	296.547,41	16,76	1.472.780,60
Taxas	78.588,00	78.588,00	12.311,04	15,67	12.311,04	15,67	66.276,96
Receita Patrimonial	315.470,00	315.470,00	34.296,01	10,87	34.296,01	10,87	281.173,99
Valores Mobiliários	315.470,00	315.470,00	34.296,01	10,87	34.296,01	10,87	281.173,99
Receita de Serviços	69.000,00	69.000,00	0,00	0,00	0,00	0,00	69.000,00
Serviços Administrativos e Comerciais Gerais	69.000,00	69.000,00	0,00	0,00	0,00	0,00	69.000,00
Transferências Correntes	42.270.502,00	42.270.502,00	7.203.773,51	17,04	7.203.773,51	17,04	35.066.728,49
Transferências da União e de suas Entidades	27.412.784,00	27.412.784,00	4.420.978,23	16,13	4.420.978,23	16,13	22.991.805,77
Transferências dos Estados e do Distrito Federal e de suas Entidades	3.077.940,00	3.077.940,00	551.713,37	17,92	551.713,37	17,92	2.526.226,63
Transferências de Outras Instituições Públicas	11.779.778,00	11.779.778,00	2.231.081,91	18,94	2.231.081,91	18,94	9.548.696,09
Outras Receitas Correntes	102.204,00	102.204,00	15.042,66	14,72	15.042,66	14,72	87.161,34
Indenizações, Restituições e Ressarcimentos	13.536,00	13.536,00	166,20	1,23	166,20	1,23	13.369,80
Demais Receitas Correntes	88.668,00	88.668,00	14.876,46	16,78	14.876,46	16,78	73.791,54
Receitas de Capital	3.396.000,00	3.396.000,00	146.745,32	4,32	146.745,32	4,32	3.249.254,68
Transferências de Capital	3.396.000,00	3.396.000,00	146.745,32	4,32	146.745,32	4,32	3.249.254,68
Transferências da União e de suas Entidades	2.263.000,00	2.263.000,00	146.745,32	6,48	146.745,32	6,48	2.116.254,68
Transferências dos Estados e do Distrito Federal e de suas Entidades	1.133.000,00	1.133.000,00	0,00	0,00	0,00	0,00	1.133.000,00
RECEITAS (INTRA-ORÇAMENTÁRIAS) (II)	0,00	0,00	0,00	0,00	0,00	0,00	0,00
SUBTOTAL DAS RECEITAS (III)=(I+II)	48.000.000,00	48.001.092,01	7.708.715,95	16,06	7.708.715,95	16,06	40.292.376,06
OPERAÇÕES DE CRÉDITO / REFINANCIAMENTO (IV)	0,00	0,00	0,00	0,00	0,00	0,00	0,00
Operações de Crédito - Mercado Interno	0,00	0,00	0,00	0,00	0,00	0,00	0,00
Mobiliária	0,00	0,00	0,00	0,00	0,00	0,00	0,00
Contratual	0,00	0,00	0,00	0,00	0,00	0,00	0,00
Operações de Crédito - Mercado Externo	0,00	0,00	0,00	0,00	0,00	0,00	0,00
Mobiliária	0,00	0,00	0,00	0,00	0,00	0,00	0,00
Contratual	0,00	0,00	0,00	0,00	0,00	0,00	0,00



Prefeitura Municipal de Lagoa de Dentro
RELATÓRIO RESUMIDO DA EXECUÇÃO ORÇAMENTÁRIA
BALANÇO ORÇAMENTÁRIO
ORÇAMENTO FISCAL E DA SEGURIDADE SOCIAL
JANEIRO A FEVEREIRO DE 2024/BIMESTRE JANEIRO-FEVEREIRO

RREO - Anexo I (LRF, Art. 52, inciso I, alíneas "a" e "b" do inciso II e §1º)

R\$ 1,00

SUBTOTAL COM REFINANCIAMENTO (V)=(III+IV)	48.000.000,00	48.001.092,01	7.708.715,95	16,06	7.708.715,95	16,06	40.292.376,06
DEFICIT (VI) ¹	-	-	-	-	0,00	-	-
TOTAL (VII) - (V + VI)	48.000.000,00	48.001.092,01	7.708.715,95	16,06	7.708.715,95	16,06	40.292.376,06
SALDO DE EXERCÍCIOS ANTERIORES	0,00	0,00	-	-	0,00	-	-
Recursos Arrecadados em Exercícios Anteriores - RPPS	0,00	0,00	-	-	-	-	-
Superávit Financeiro Utilizado para Créditos Adicionais	-	0,00	-	-	0,00	-	-

DESPESAS	DOTAÇÃO INICIAL (d)	DOTAÇÃO ATUALIZADA (e)	DESPESAS EMPENHADAS		SALDO (g) = (e - f)	DESPESAS LIQUIDADAS		SALDO (i) = (e - h)	DESPESAS PAGAS ATÉ O BIMESTRE (j)	INSCRITOS EM RESTOS A PAGAR NÃO PROCESSADOS ² (k)
			No Bimestre	Até o Bimestre (f)		No Bimestre	Até o Bimestre (h)			
DESPESAS (EXCETO INTRA-ORÇAMENTÁRIAS) (VIII)	48.000.000,00	50.282.474,64	7.643.476,19	7.643.476,19	42.638.998,45	7.621.708,67	7.621.708,67	42.660.765,97	6.692.484,22	21.767,52
DESPESAS CORRENTES	39.490.971,24	39.708.411,00	6.542.646,92	6.542.646,92	33.165.764,08	6.520.879,40	6.520.879,40	33.187.531,60	5.754.658,06	21.767,52
PESSOAL E ENCARGOS SOCIAIS	24.552.330,59	24.552.330,59	3.969.067,54	3.969.067,54	20.583.263,05	3.954.954,88	3.954.954,88	20.597.375,71	3.954.954,88	14.112,66
OUTRAS DESPESAS CORRENTES	14.938.640,65	15.156.080,41	2.573.579,38	2.573.579,38	12.582.501,03	2.565.924,52	2.565.924,52	12.590.155,89	1.799.703,18	7.654,86
DESPESAS DE CAPITAL	8.286.008,76	10.351.043,64	1.100.829,27	1.100.829,27	9.250.214,37	1.100.829,27	1.100.829,27	9.250.214,37	937.826,16	0,00
INVESTIMENTOS	7.794.956,76	9.859.991,64	981.966,10	981.966,10	8.878.025,54	981.966,10	981.966,10	8.878.025,54	818.962,99	0,00
AMORTIZAÇÃO DA DÍVIDA	491.052,00	491.052,00	118.863,17	118.863,17	372.188,83	118.863,17	118.863,17	372.188,83	118.863,17	0,00
Reserva de Contingência	223.020,00	223.020,00	0,00	0,00	223.020,00	0,00	0,00	223.020,00	0,00	0,00
DESPESAS (INTRA-ORÇAMENTÁRIAS) (IX)	0,00	0,00	0,00	0,00	0,00	0,00	0,00	0,00	0,00	0,00
SUBTOTAL DAS DESPESAS (X)=(VIII+IX)	48.000.000,00	50.282.474,64	7.643.476,19	7.643.476,19	42.638.998,45	7.621.708,67	7.621.708,67	42.660.765,97	6.692.484,22	21.767,52
AMORTIZAÇÃO DA DÍV. REFINANCIAMENTO (XI)	0,00	0,00	0,00	0,00	0,00	0,00	0,00	0,00	0,00	0,00
Amortização da Dívida Interna	0,00	0,00	0,00	0,00	0,00	0,00	0,00	0,00	0,00	0,00
Dívida Mobiliária	0,00	0,00	0,00	0,00	0,00	0,00	0,00	0,00	0,00	0,00
Outras Dívidas	0,00	0,00	0,00	0,00	0,00	0,00	0,00	0,00	0,00	0,00
Amortização da Dívida Externa	0,00	0,00	0,00	0,00	0,00	0,00	0,00	0,00	0,00	0,00
Dívida Mobiliária	0,00	0,00	0,00	0,00	0,00	0,00	0,00	0,00	0,00	0,00
Outras Dívidas	0,00	0,00	0,00	0,00	0,00	0,00	0,00	0,00	0,00	0,00



Prefeitura Municipal de Lagoa de Dentro
RELATÓRIO RESUMIDO DA EXECUÇÃO ORÇAMENTÁRIA
BALANÇO ORÇAMENTÁRIO
ORÇAMENTO FISCAL E DA SEGURIDADE SOCIAL
JANEIRO A FEVEREIRO DE 2024/BIMESTRE JANEIRO-FEVEREIRO


RREO - Anexo I (LRF, Art. 52, inciso I, alíneas "a" e "b" do inciso II e §1º)

R\$ 1,00

TOTAL DAS DESPESAS (XII) = (X + XI)	48.000.000,00	50.282.474,64	7.643.476,19	7.643.476,19	42.638.998,45	7.621.708,67	7.621.708,67	42.660.765,97	6.692.484,22	21.767,52
SUPERÁVIT (XIII)	-	-	-	65.239,76	-	-	87.007,28	-	1.016.231,73	-
TOTAL COM SUPERÁVIT (XIV) = (XII + XIII)	48.000.000,00	50.282.474,64	7.643.476,19	7.708.715,95	-	7.621.708,67	7.708.715,95	-	7.708.715,95	21.767,52
RESERVA DO RPPS	0,00	0,00	-	-	0,00	-	-	0,00	-	-

FONTE: Sistema PublicSoft Contabilidade - Secretaria de Finanças - em 22 de março de 2024 as 17:37:28


NEUZOMAR DE SOUSA
SILVA
CONTADOR CRC-PB / 2667


JOSE PEDRO DA SILVA
PREFEITO



Prefeitura Municipal de Lagoa de Dentro
RELATÓRIO RESUMIDO DA EXECUÇÃO ORÇAMENTÁRIA
DEMONSTRATIVO DA EXECUÇÃO DAS DESPESAS POR FUNÇÃO/SUBFUNÇÃO
ORÇAMENTO FISCAL E DA SEGURIDADE SOCIAL
JANEIRO A FEVEREIRO DE 2024/BIMESTRE JANEIRO-FEVEREIRO

RREO - Anexo II (LRF, Art. 52, inciso II, alínea "c")

RS 1,00

FUNÇÃO/SUBFUNÇÃO	DOTAÇÃO INICIA	DOTAÇÃO ATUALIZADA	DESPESAS EMPENHADAS			SALDO	DESPESAS LIQUIDADAS			SALDO	INSCRITAS EM RESTOS A PAGAR NÃO PROCESSADOS
			No Bimestre	Até o Bimestre	%		No Bimestre	Até o Bimestre	%		
DESPESAS (EXCETO INTRA-ORÇAMENTÁRIAS) (I)	48.000.000,00	50.282.474,64	7.643.476,19	7.643.476,19	100,00	42.638.998,45	7.621.708,67	7.621.708,67	100,00	42.660.765,97	0,00
Legislativa	1.912.680,00	1.912.680,00	199.220,03	199.220,03	2,61	1.713.459,97	199.220,03	199.220,03	2,61	1.713.459,97	0,00
Ação Legislativa	1.912.680,00	1.912.680,00	199.220,03	199.220,03	2,61	1.713.459,97	199.220,03	199.220,03	2,61	1.713.459,97	0,00
Essencial à Justiça	501.911,00	501.911,00	93.268,67	93.268,67	1,22	408.642,33	93.268,67	93.268,67	1,22	408.642,33	0,00
Ação Judiciária	501.911,00	501.911,00	93.268,67	93.268,67	1,22	408.642,33	93.268,67	93.268,67	1,22	408.642,33	0,00
Administração	6.278.733,00	6.178.733,00	1.088.975,72	1.088.975,72	14,25	5.089.757,28	1.081.320,86	1.081.320,86	14,19	5.097.412,14	0,00
Administração Geral	4.901.464,00	4.801.464,00	889.879,74	889.879,74	11,64	3.911.584,26	882.224,88	882.224,88	11,58	3.919.239,12	0,00
Administração Financeira	1.088.717,00	1.088.717,00	183.159,69	183.159,69	2,40	905.557,31	183.159,69	183.159,69	2,40	905.557,31	0,00
Comunicação Social	288.552,00	288.552,00	15.936,29	15.936,29	0,21	272.615,71	15.936,29	15.936,29	0,21	272.615,71	0,00
Assistência Social	2.359.495,00	2.359.495,00	215.834,99	215.834,99	2,82	2.143.660,01	215.834,99	215.834,99	2,83	2.143.660,01	0,00
Administração Geral	622.254,00	622.254,00	104.997,28	104.997,28	1,37	517.256,72	104.997,28	104.997,28	1,38	517.256,72	0,00
Comunicação Social	519.024,00	519.024,00	44.244,00	44.244,00	0,58	474.780,00	44.244,00	44.244,00	0,58	474.780,00	0,00
Assistência à Criança a ao Adolescente	372.283,00	372.283,00	28.562,12	28.562,12	0,37	343.720,88	28.562,12	28.562,12	0,37	343.720,88	0,00
Assistência Comunitária	845.934,00	845.934,00	38.031,59	38.031,59	0,50	807.902,41	38.031,59	38.031,59	0,50	807.902,41	0,00
Saúde	10.254.028,79	10.254.028,79	1.093.900,70	1.093.900,70	14,31	9.160.128,09	1.079.788,04	1.079.788,04	14,17	9.174.240,75	0,00
Atenção Básica	9.548.543,79	9.539.384,79	985.594,31	985.594,31	12,89	8.553.790,48	971.481,65	971.481,65	12,75	8.567.903,14	0,00
Assistência Hospitalar e Ambulatorial	598.664,00	607.823,00	108.306,39	108.306,39	1,42	499.516,61	108.306,39	108.306,39	1,42	499.516,61	0,00
Suporte Profilático e Terapêutico	55.221,00	55.221,00	0,00	0,00	0,00	55.221,00	0,00	0,00	0,00	55.221,00	0,00
Vigilância Sanitária	51.600,00	51.600,00	0,00	0,00	0,00	51.600,00	0,00	0,00	0,00	51.600,00	0,00
Educação	20.860.883,07	20.860.883,07	3.119.901,94	3.119.901,94	40,82	17.740.981,13	3.119.901,94	3.119.901,94	40,93	17.740.981,13	0,00
Ensino Fundamental	18.088.575,07	18.088.575,07	2.821.832,04	2.821.832,04	36,92	15.266.743,03	2.821.832,04	2.821.832,04	37,02	15.266.743,03	0,00
Educação Infantil	2.772.308,00	2.772.308,00	298.069,90	298.069,90	3,90	2.474.238,10	298.069,90	298.069,90	3,91	2.474.238,10	0,00
Cultura	750.571,00	1.025.571,00	966.005,14	966.005,14	12,64	59.565,86	966.005,14	966.005,14	12,67	59.565,86	0,00
Difusão Cultural	750.571,00	1.025.571,00	966.005,14	966.005,14	12,64	59.565,86	966.005,14	966.005,14	12,67	59.565,86	0,00
Urbanismo	2.151.713,00	4.434.187,64	593.983,81	593.983,81	7,77	3.840.203,83	593.983,81	593.983,81	7,79	3.840.203,83	0,00
Infra-Estrutura Urbana	1.911.600,00	4.194.074,64	590.935,81	590.935,81	7,73	3.603.138,83	590.935,81	590.935,81	7,75	3.603.138,83	0,00
Serviços Urbanos	240.113,00	240.113,00	3.048,00	3.048,00	0,04	237.065,00	3.048,00	3.048,00	0,04	237.065,00	0,00



Prefeitura Municipal de Lagoa de Dentro
RELATÓRIO RESUMIDO DA EXECUÇÃO ORÇAMENTÁRIA
DEMONSTRATIVO DA EXECUÇÃO DAS DESPESAS POR FUNÇÃO/SUBFUNÇÃO
ORÇAMENTO FISCAL E DA SEGURIDADE SOCIAL
JANEIRO A FEVEREIRO DE 2024/BIMESTRE JANEIRO-FEVEREIRO

RREO - Anexo II (LRF, Art. 52, inciso II, alínea "c")

RS 1,00

FUNÇÃO/SUBFUNÇÃO	DOTAÇÃO INICIA	DOTAÇÃO ATUALIZADA	DESPESAS EMPENHADAS			SALDO	DESPESAS LIQUIDADAS			SALDO	INSCRITAS EM RESTOS A PAGAR NÃO PROCESSADOS
			No Bimestre	Até o Bimestre	%		No Bimestre	Até o Bimestre	%		
DESPESAS (EXCETO INTRA-ORÇAMENTÁRIAS) (I)	48.000.000,00	50.282.474,64	7.643.476,19	7.643.476,19	100,00	42.638.998,45	7.621.708,67	7.621.708,67	100,00	42.660.765,97	0,00
Saneamento	140.000,00	140.000,00	0,00	0,00	0,00	140.000,00	0,00	0,00	0,00	140.000,00	0,00
Saneamento Básico Rural	140.000,00	140.000,00	0,00	0,00	0,00	140.000,00	0,00	0,00	0,00	140.000,00	0,00
Gestão Ambiental	30.360,00	30.360,00	0,00	0,00	0,00	30.360,00	0,00	0,00	0,00	30.360,00	0,00
Preservação e Conservação Ambiental	30.360,00	30.360,00	0,00	0,00	0,00	30.360,00	0,00	0,00	0,00	30.360,00	0,00
Agricultura	1.634.912,14	1.634.912,14	158.677,03	158.677,03	2,08	1.476.235,11	158.677,03	158.677,03	2,08	1.476.235,11	0,00
Administração Geral	811.119,14	811.119,14	158.677,03	158.677,03	2,08	652.442,11	158.677,03	158.677,03	2,08	652.442,11	0,00
Abastecimento	207.000,00	207.000,00	0,00	0,00	0,00	207.000,00	0,00	0,00	0,00	207.000,00	0,00
Extensão Rural	616.793,00	616.793,00	0,00	0,00	0,00	616.793,00	0,00	0,00	0,00	616.793,00	0,00
Desporto e Lazer	515.306,00	340.306,00	40.702,21	40.702,21	0,53	299.603,79	40.702,21	40.702,21	0,53	299.603,79	0,00
Desporto Comunitário	515.306,00	340.306,00	40.702,21	40.702,21	0,53	299.603,79	40.702,21	40.702,21	0,53	299.603,79	0,00
Encargos Especiais	386.387,00	386.387,00	73.005,95	73.005,95	0,96	313.381,05	73.005,95	73.005,95	0,96	313.381,05	0,00
Outros Encargos Especiais	386.387,00	386.387,00	73.005,95	73.005,95	0,96	313.381,05	73.005,95	73.005,95	0,96	313.381,05	0,00
RESERVA DE CONTINGÊNCIA	223.020,00	223.020,00	0,00	0,00	0,00	223.020,00	0,00	0,00	0,00	223.020,00	0,00
DESPESAS (INTRA-ORÇAMENTÁRIAS) (II)	0,00	0,00	0,00	0,00	0,00	0,00	0,00	0,00	0,00	0,00	0,00
Legislativa	0,00	0,00	0,00	0,00	0,00	0,00	0,00	0,00	0,00	0,00	0,00
Ação Legislativa	0,00	0,00	0,00	0,00	0,00	0,00	0,00	0,00	0,00	0,00	0,00
Essencial à Justiça	0,00	0,00	0,00	0,00	0,00	0,00	0,00	0,00	0,00	0,00	0,00
Ação Judiciária	0,00	0,00	0,00	0,00	0,00	0,00	0,00	0,00	0,00	0,00	0,00
Administração	0,00	0,00	0,00	0,00	0,00	0,00	0,00	0,00	0,00	0,00	0,00
Administração Geral	0,00	0,00	0,00	0,00	0,00	0,00	0,00	0,00	0,00	0,00	0,00
Administração Financeira	0,00	0,00	0,00	0,00	0,00	0,00	0,00	0,00	0,00	0,00	0,00
Comunicação Social	0,00	0,00	0,00	0,00	0,00	0,00	0,00	0,00	0,00	0,00	0,00
Assistência Social	0,00	0,00	0,00	0,00	0,00	0,00	0,00	0,00	0,00	0,00	0,00
Administração Geral	0,00	0,00	0,00	0,00	0,00	0,00	0,00	0,00	0,00	0,00	0,00
Comunicação Social	0,00	0,00	0,00	0,00	0,00	0,00	0,00	0,00	0,00	0,00	0,00
Assistência à Criança a ao Adolescente	0,00	0,00	0,00	0,00	0,00	0,00	0,00	0,00	0,00	0,00	0,00
Assistência Comunitária	0,00	0,00	0,00	0,00	0,00	0,00	0,00	0,00	0,00	0,00	0,00



Prefeitura Municipal de Lagoa de Dentro
RELATÓRIO RESUMIDO DA EXECUÇÃO ORÇAMENTÁRIA
DEMONSTRATIVO DA EXECUÇÃO DAS DESPESAS POR FUNÇÃO/SUBFUNÇÃO
ORÇAMENTO FISCAL E DA SEGURIDADE SOCIAL
JANEIRO A FEVEREIRO DE 2024/BIMESTRE JANEIRO-FEVEREIRO

RREO - Anexo II (LRF, Art. 52, inciso II, alínea "c")

R\$ 1,00

FUNÇÃO/SUBFUNÇÃO	DOTAÇÃO INICIA	DOTAÇÃO ATUALIZADA	DESPESAS EMPENHADAS			SALDO	DESPESAS LIQUIDADAS			SALDO	INSCRITAS EM RESTOS A PAGAR NÃO PROCESSADOS
			No Bimestre	Até o Bimestre	%		No Bimestre	Até o Bimestre	%		
DESPESAS (INTRA-ORÇAMENTÁRIAS) (II)	0,00	0,00	0,00	0,00	0,00	0,00	0,00	0,00	0,00	0,00	0,00
Saúde	0,00	0,00	0,00	0,00	0,00	0,00	0,00	0,00	0,00	0,00	0,00
Atenção Básica	0,00	0,00	0,00	0,00	0,00	0,00	0,00	0,00	0,00	0,00	0,00
Assistência Hospitalar e Ambulatorial	0,00	0,00	0,00	0,00	0,00	0,00	0,00	0,00	0,00	0,00	0,00
Suporte Profilático e Terapêutico	0,00	0,00	0,00	0,00	0,00	0,00	0,00	0,00	0,00	0,00	0,00
Vigilância Sanitária	0,00	0,00	0,00	0,00	0,00	0,00	0,00	0,00	0,00	0,00	0,00
Educação	0,00	0,00	0,00	0,00	0,00	0,00	0,00	0,00	0,00	0,00	0,00
Ensino Fundamental	0,00	0,00	0,00	0,00	0,00	0,00	0,00	0,00	0,00	0,00	0,00
Educação Infantil	0,00	0,00	0,00	0,00	0,00	0,00	0,00	0,00	0,00	0,00	0,00
Cultura	0,00	0,00	0,00	0,00	0,00	0,00	0,00	0,00	0,00	0,00	0,00
Difusão Cultural	0,00	0,00	0,00	0,00	0,00	0,00	0,00	0,00	0,00	0,00	0,00
Urbanismo	0,00	0,00	0,00	0,00	0,00	0,00	0,00	0,00	0,00	0,00	0,00
Infra-Estrutura Urbana	0,00	0,00	0,00	0,00	0,00	0,00	0,00	0,00	0,00	0,00	0,00
Serviços Urbanos	0,00	0,00	0,00	0,00	0,00	0,00	0,00	0,00	0,00	0,00	0,00
Saneamento	0,00	0,00	0,00	0,00	0,00	0,00	0,00	0,00	0,00	0,00	0,00
Saneamento Básico Rural	0,00	0,00	0,00	0,00	0,00	0,00	0,00	0,00	0,00	0,00	0,00
Gestão Ambiental	0,00	0,00	0,00	0,00	0,00	0,00	0,00	0,00	0,00	0,00	0,00
Preservação e Conservação Ambiental	0,00	0,00	0,00	0,00	0,00	0,00	0,00	0,00	0,00	0,00	0,00
Agricultura	0,00	0,00	0,00	0,00	0,00	0,00	0,00	0,00	0,00	0,00	0,00
Administração Geral	0,00	0,00	0,00	0,00	0,00	0,00	0,00	0,00	0,00	0,00	0,00
Abastecimento	0,00	0,00	0,00	0,00	0,00	0,00	0,00	0,00	0,00	0,00	0,00
Extensão Rural	0,00	0,00	0,00	0,00	0,00	0,00	0,00	0,00	0,00	0,00	0,00
Desporto e Lazer	0,00	0,00	0,00	0,00	0,00	0,00	0,00	0,00	0,00	0,00	0,00
Desporto Comunitário	0,00	0,00	0,00	0,00	0,00	0,00	0,00	0,00	0,00	0,00	0,00
Encargos Especiais	0,00	0,00	0,00	0,00	0,00	0,00	0,00	0,00	0,00	0,00	0,00
Outros Encargos Especiais	0,00	0,00	0,00	0,00	0,00	0,00	0,00	0,00	0,00	0,00	0,00
TOTAL (III)=(I+II)	48.000.000,00	50.282.474,64	7.643.476,19	7.643.476,19	100,00	42.638.998,45	7.621.708,67	7.621.708,67	100,00	42.660.765,97	0,00

FONTE: Sistema PublicSoft Contabilidade - Secretaria de Finanças - em 22 de março de 2024 as 17:37:31




Prefeitura Municipal de Lagoa de Dentro
RELATÓRIO RESUMIDO DA EXECUÇÃO ORÇAMENTÁRIA
DEMONSTRATIVO DA EXECUÇÃO DAS DESPESAS POR FUNÇÃO/SUBFUNÇÃO
ORÇAMENTO FISCAL E DA SEGURIDADE SOCIAL
JANEIRO A FEVEREIRO DE 2024/BIMESTRE JANEIRO-FEVEREIRO

RREO - Anexo II (LRF, Art. 52, inciso II, alínea "c")

R\$ 1,00

FUNÇÃO/SUBFUNÇÃO	DOTAÇÃO INICIA	DOTAÇÃO ATUALIZADA A (a)	DESPESAS EMPENHADAS			SALDO (c) = (a - b)	DESPESAS LIQUIDADAS			SALDO (e) = (a - d)	INSCRITAS EM RESTOS A PAGAR NÃO PROCESSADOS (f)
			No Bimestre	Até o Bimestre (b)	% (b / total b)		No Bimestre	Até o Bimestre (d)	% (d / total d)		


NEUZOMAR DE SOUSA
SILVA
CONTADOR CRC-PB / 2667


JOSE PEDRO DA SILVA
PREFEITO



Prefeitura Municipal de Lagoa de Dentro
RELATÓRIO RESUMIDO DA EXECUÇÃO ORÇAMENTÁRIA
DEMONSTRATIVO DA RECEITA CORRENTE LÍQUIDA
ORÇAMENTO FISCAL E DA SEGURIDADE SOCIAL
JANEIRO A FEVEREIRO DE 2024/BIMESTRE JANEIRO-FEVEREIRO

RREO – ANEXO III (LRF, Art. 53, inciso I)

R\$ 1,00

Especificação	EVOLUÇÃO DA RECEITA REALIZADA NOS ÚLTIMOS 12 MESES												Total (últimos 12 meses)	Previsão Atualizada -	
	Mar/23	Abr/23	Mai/23	Jun/23	Jul/23	Ago/23	Set/23	Out/23	Nov/23	Dez/23	Jan/24	Fev/24			
RECEITAS CORRENTES (I)	2.661.091,30	1.012.884,35	0,00	0,00	0,00	0,00	0,00	0,00	0,00	0,00	0,00	4.031.785,52	4.328.342,06	12.034.103,23	48.813.764,00
Impostos, Taxas e Contribuições de Melhoria	126.778,86	23.775,80	0,00	0,00	0,00	0,00	0,00	0,00	0,00	0,00	0,00	177.911,62	130.946,83	459.413,11	1.846.824,00
IPTU	11.652,89	434,50	0,00	0,00	0,00	0,00	0,00	0,00	0,00	0,00	0,00	2.429,01	8.389,95	22.906,35	412.798,00
ITBI	2.400,00	0,00	0,00	0,00	0,00	0,00	0,00	0,00	0,00	0,00	0,00	1.380,00	1.840,00	5.620,00	49.908,00
IRRF	89.379,85	18.826,82	0,00	0,00	0,00	0,00	0,00	0,00	0,00	0,00	0,00	146.540,24	93.606,56	348.353,47	941.996,00
ISS	22.668,47	4.471,32	0,00	0,00	0,00	0,00	0,00	0,00	0,00	0,00	0,00	21.285,04	21.076,61	69.501,44	363.534,00
Outros Impostos, Taxas e Contribuições de Melhorias	677,65	43,16	0,00	0,00	0,00	0,00	0,00	0,00	0,00	0,00	0,00	6.277,33	6.033,71	13.031,85	78.588,00
Contribuições	0,00	0,00	0,00	0,00	0,00	0,00	0,00	0,00	0,00	0,00	0,00	0,00	0,00	0,00	0,00
Receita Patrimonial	1.808,98	28.693,76	0,00	0,00	0,00	0,00	0,00	0,00	0,00	0,00	0,00	45,31	34.250,70	64.798,75	315.470,00
Rendimentos de Aplicação Financeira	1.808,98	28.693,76	0,00	0,00	0,00	0,00	0,00	0,00	0,00	0,00	0,00	45,31	34.250,70	64.798,75	315.470,00
Outras Receitas Patrimoniais	0,00	0,00	0,00	0,00	0,00	0,00	0,00	0,00	0,00	0,00	0,00	0,00	0,00	0,00	0,00
Receita Agropecuária	0,00	0,00	0,00	0,00	0,00	0,00	0,00	0,00	0,00	0,00	0,00	0,00	0,00	0,00	0,00
Receita Industrial	0,00	0,00	0,00	0,00	0,00	0,00	0,00	0,00	0,00	0,00	0,00	0,00	0,00	0,00	0,00
Receita de Serviços	0,00	0,00	0,00	0,00	0,00	0,00	0,00	0,00	0,00	0,00	0,00	0,00	0,00	0,00	69.000,00
Transferências Correntes	2.526.586,58	959.781,72	0,00	0,00	0,00	0,00	0,00	0,00	0,00	0,00	0,00	3.849.933,16	4.151.997,30	11.488.298,76	46.480.266,00
Cota-Parte do FPM	1.045.269,84	577.975,02	0,00	0,00	0,00	0,00	0,00	0,00	0,00	0,00	0,00	1.428.164,55	1.941.811,57	4.993.220,98	20.270.668,00
Cota-Parte do ITR	100,64	0,00	0,00	0,00	0,00	0,00	0,00	0,00	0,00	0,00	0,00	191,61	210,47	502,72	1.430,00
Cota-Parte do ICMS	196.699,35	14.113,09	0,00	0,00	0,00	0,00	0,00	0,00	0,00	0,00	0,00	325.748,33	298.923,44	835.484,21	3.122.499,00
Cota-Parte do IPVA	14.010,49	7.952,27	0,00	0,00	0,00	0,00	0,00	0,00	0,00	0,00	0,00	15.807,31	17.124,40	54.894,47	229.622,00
Transferências da LC 61/1989	71,79	75,13	0,00	0,00	0,00	0,00	0,00	0,00	0,00	0,00	0,00	142,10	116,03	405,05	1.195,00
Transferências do FUNDEB	933.534,12	267.862,02	0,00	0,00	0,00	0,00	0,00	0,00	0,00	0,00	0,00	1.710.264,04	1.471.877,93	4.383.538,11	16.107.030,00
Outras Transferências Correntes	336.900,35	91.804,19	0,00	0,00	0,00	0,00	0,00	0,00	0,00	0,00	0,00	369.615,22	421.933,46	1.220.253,22	6.747.822,00
Outras Receitas Correntes	5.916,88	633,07	0,00	0,00	0,00	0,00	0,00	0,00	0,00	0,00	0,00	3.895,43	11.147,23	21.592,61	102.204,00
DEDUÇÕES (II)	248.413,92	118.417,61	0,00	0,00	0,00	0,00	0,00	0,00	0,00	0,00	0,00	350.607,59	447.549,36	1.164.988,48	4.209.764,00
Contrib. do Servidor para o Plano de Previdência	0,00	0,00	0,00	0,00	0,00	0,00	0,00	0,00	0,00	0,00	0,00	0,00	0,00	0,00	0,00
Compensação Financ. entre Regimes Previdência	0,00	0,00	0,00	0,00	0,00	0,00	0,00	0,00	0,00	0,00	0,00	0,00	0,00	0,00	0,00
Rendimentos de Aplicações de Recursos Previdenciários	0,00	0,00	0,00	0,00	0,00	0,00	0,00	0,00	0,00	0,00	0,00	0,00	0,00	0,00	0,00
Dedução de Receita para Formação do FUNDEB	248.413,92	118.417,61	0,00	0,00	0,00	0,00	0,00	0,00	0,00	0,00	0,00	350.607,59	447.549,36	1.164.988,48	4.209.764,00
RECEITA CORRENTE LÍQUIDA (III) = (I - II)	2.412.677,38	894.466,74	0,00	0,00	0,00	0,00	0,00	0,00	0,00	0,00	0,00	3.681.177,93	3.880.792,70	10.869.114,75	44.604.000,00



Prefeitura Municipal de Lagoa de Dentro
RELATÓRIO RESUMIDO DA EXECUÇÃO ORÇAMENTÁRIA
DEMONSTRATIVO DA RECEITA CORRENTE LÍQUIDA
ORÇAMENTO FISCAL E DA SEGURIDADE SOCIAL
JANEIRO A FEVEREIRO DE 2024/BIMESTRE JANEIRO-FEVEREIRO


RREO – ANEXO III (LRF, Art. 53, inciso I)

R\$ 1,00

Especificação	EVOLUÇÃO DA RECEITA REALIZADA NOS ÚLTIMOS 12 MESES												Total (últimos 12 meses)	Previsão Atualizada -	
	Mar/23	Abr/23	Mai/23	Jun/23	Jul/23	Ago/23	Set/23	Out/23	Nov/23	Dez/23	Jan/24	Fev/24			
(-) Transferências obrigatórias da União relativas às emendas individuais (art. 166-A, § 1º, da CF) (IV)	0,00	0,00	0,00	0,00	0,00	0,00	0,00	0,00	0,00	0,00	0,00	0,00	0,00	0,00	0,00
RECEITA CORRENTE LÍQUIDA AJUSTADA PARA CÁLCULO DOS LIMITES DE ENDIVIDAMENTO (V) = (III - IV)	2.412.677,38	894.466,74	0,00	0,00	0,00	0,00	0,00	0,00	0,00	0,00	0,00	3.681.177,93	3.880.792,70	10.869.114,75	44.604.000,00
(-) Transferências obrigatórias da União relativas às emendas de bancada (art. 166, § 16, da CF)(VI)	0,00	0,00	0,00	0,00	0,00	0,00	0,00	0,00	0,00	0,00	0,00	0,00	0,00	0,00	0,00
(-) Transferências da União relativas a remuneração dos agentes comunitários de saúde e de combate às endemias (CF, art.198, § 1)(VII)	0,00	0,00	0,00	0,00	0,00	0,00	0,00	0,00	0,00	0,00	0,00	0,00	0,00	0,00	0,00
(-) Outras Deduções Constitucionais ou Legais(VIII)	0,00	0,00	0,00	0,00	0,00	0,00	0,00	0,00	0,00	0,00	0,00	0,00	0,00	0,00	0,00
RECEITA CORRENTE LÍQUIDA AJUSTADA PARA CÁLCULO DOS LIMITES DA DESPESA COM PESSOAL (IX) = (V - VI- VII - VIII)	2.412.677,38	894.466,74	0,00	0,00	0,00	0,00	0,00	0,00	0,00	0,00	0,00	3.681.177,93	3.880.792,70	10.869.114,75	44.604.000,00

FONTE: Sistema PublicSoft Contabilidade - Secretaria de Finanças - em 22 de março de 2024 as 17:37:38


NEUZOMAR DE SOUSA
SILVA
CONTADOR CRC-PB / 2667


JOSE PEDRO DA SILVA
PREFEITO



Prefeitura Municipal de Lagoa de Dentro
RELATÓRIO RESUMIDO DA EXECUÇÃO ORÇAMENTÁRIA
DEMONSTRATIVO DA RECEITA DE ALIENAÇÃO DE ATIVOS E APLICAÇÃO DOS RECURSOS
ORÇAMENTO FISCAL E DA SEGURIDADE SOCIAL
JANEIRO A FEVEREIRO DE 2024/BIMESTRE JANEIRO-FEVEREIRO

RREO – ANEXO XI (LRF, art. 53, § 1º, inciso III)

R\$ 1,00

RECEITAS	PREVISÃO ATUALIZADA (a)	RECEITAS REALIZADAS (b)	SALDO A REALIZAR (c)=(a-b)
RECEITAS DE ALIENAÇÃO DE ATIVOS (I)	315.470,00	34.296,01	281.173,99
Receita de Alienação de Bens Móveis	0,00	0,00	0,00
Receita de Alienação de Bens Imóveis	0,00	0,00	0,00
Receita de Alienação de Bens Intangíveis	0,00	0,00	0,00
Receita de Rendimentos de Aplicações Financeiras	315.470,00	34.296,01	281.173,99

DESPESAS	DOTAÇÃO ATUALIZADA (d)	DESPESAS EMPENHADAS (e)	DESPESAS LIQUIDADAS	DESPESAS PAGAS (f)	DESPESAS INCRITAS EM RESTOS A PAGAR NÃO PROCESSADOS	PAGAMENTO DE RESTOS A PAGAR (g)	SALDO A PAGAR (h) = (d - e)
APLICAÇÃO DE RECURSOS DA ALIENAÇÃO DE ATIVOS (II)	0,00	0,00	0,00	0,00	0,00	0,00	0,00
Despesas de Capital	0,00	0,00	0,00	0,00	0,00	0,00	0,00
Investimentos	0,00	0,00	0,00	0,00	0,00	0,00	0,00
Inversões Financeiras	0,00	0,00	0,00	0,00	0,00	0,00	0,00
Amortização da Dívida	0,00	0,00	0,00	0,00	0,00	0,00	0,00
Despesas Correntes dos Regimes de Previdência	0,00	0,00	0,00	0,00	0,00	0,00	0,00
Regime Próprio dos Servidores Públicos	0,00	0,00	0,00	0,00	0,00	0,00	0,00

SALDO FINANCEIRO A APLICAR	2023 (i)	2024 (j) = (I b) - (II f + II g)	SALDO ATUAL (k) = (III i + III j)
VALOR (III)	0,00	34.296,01	34.296,01

FONTE: Sistema PublicSoft Contabilidade - Secretaria de Finanças - em 22 de março de 2024 as 17:38:13



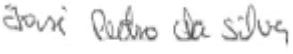
Prefeitura Municipal de Lagoa de Dentro
RELATÓRIO RESUMIDO DA EXECUÇÃO ORÇAMENTÁRIA
DEMONSTRATIVO DA RECEITA DE ALIENAÇÃO DE ATIVOS E APLICAÇÃO DOS RECURSOS
ORÇAMENTO FISCAL E DA SEGURIDADE SOCIAL
JANEIRO A FEVEREIRO DE 2024/BIMESTRE JANEIRO-FEVEREIRO

RREO – ANEXO XI (LRF, art. 53, § 1º, inciso III)

R\$ 1,00

RECEITAS	PREVISÃO ATUALIZADA (a)	RECEITAS REALIZADAS (b)	SALDO A REALIZAR (c)=(a-b)
----------	----------------------------	----------------------------	-------------------------------


NEUZOMAR DE SOUSA
SILVA
CONTADOR CRC-PB / 2667


JOSE PEDRO DA SILVA
PREFEITO



Prefeitura Municipal de Lagoa de Dentro

RELATÓRIO RESUMIDO DA EXECUÇÃO ORÇAMENTÁRIA

DEMONSTRATIVO DA RECEITA DE IMPOSTOS LÍQUIDA E DAS DESPESAS PRÓPRIAS COM AÇÕES E SERVIÇOS PÚBLICOS DE SAÚDE

ORÇAMENTO FISCAL E DA SEGURIDADE SOCIAL

JANEIRO A FEVEREIRO DE 2024/BIMESTRE JANEIRO-FEVEREIRO

RREO – ANEXO XII (LC 141/2012, art. 35)

R\$ 1,00

RECEITAS PARA APURAÇÃO DA APLICAÇÃO EM AÇÕES E SERVIÇOS PÚBLICOS DE SAÚDE	PREVISÃO INICIAL	PREVISÃO ATUALIZADA (a)	RECEITAS REALIZADAS	
			Até o Bimestre (b)	% (b/a) x 100
RECEITAS DE IMPOSTOS (I)	1.768.236,00	1.768.480,66	296.547,41	16,77
Receita Resultante do Imposto Predial e Territorial Urbano - IPTU	412.798,00	412.798,00	10.818,96	2,62
IPTU	311.447,00	311.447,00	663,34	0,21
Multas, Juros de Mora, Dívida Ativa e Outros Encargos do IPTU	101.351,00	101.351,00	10.155,62	10,02
Receita Resultante do Imposto sobre Transmissão Inter Vivos - ITBI	49.908,00	49.908,00	3.220,00	6,45
ITBI	49.908,00	49.908,00	3.220,00	6,45
Multas, Juros de Mora, Dívida Ativa e Outros Encargos do ITBI	0,00	0,00	0,00	0,00
Receita Resultante do Imposto sobre Serviços de Qualquer Natureza - ISS	363.534,00	363.778,66	42.361,65	11,64
ISS	362.053,00	362.053,00	40.635,99	11,22
Multas, Juros de Mora, Dívida Ativa e Outros Encargos do ISS	1.481,00	1.725,66	1.725,66	100,00
Receita Resultante do Imposto sobre a Renda e Proventos de Qualquer Natureza Retido na Fonte – IRRF	941.996,00	941.996,00	240.146,80	25,49
IRRF	941.996,00	941.996,00	240.146,80	25,49
Multas, Juros de Mora, Dívida Ativa e Outros Encargos do IRRF	0,00	0,00	0,00	0,00
RECEITA DE TRANSFERÊNCIAS CONSTITUCIONAIS E LEGAIS (II)	21.274.635,00	21.274.635,00	4.028.239,81	18,93
Cota-Parte ITR	1.430,00	1.430,00	402,08	28,12
Cota-Parte FPM	17.919.889,00	17.919.889,00	3.369.976,12	18,81
Cota-Parte ICMS	3.122.499,00	3.122.499,00	624.671,77	20,01
Cota-Parte IPI-Exportação	1.195,00	1.195,00	258,13	21,60
Cota-Parte IPVA	229.622,00	229.622,00	32.931,71	14,34
Outras Transferências ou Compensações Financeiras Provenientes de Impostos e Transferências Constitu	0,00	0,00	0,00	0,00
TOTAL DAS RECEITAS RESULTANTES DE IMPOSTOS E TRANFERÊNCIAS CONSTITUCIONAIS E LEGAIS - (III) = (I) + (II)	23.042.871,00	23.043.115,66	4.324.787,22	18,93

DESPESAS COM AÇÕES E SERVIÇOS PÚBLICOS DE SAÚDE (ASPS) – POR SUBFUNÇÃO E CATEGORIA ECONÔMICA	DOTAÇÃO INICIAL	DOTAÇÃO ATUALIZADA (c)	DESPESAS EMPENHADAS		DESPESAS LIQUIDADAS		DESPESAS PAGAS		Inscritas em Restos a Pagar não Processados (g)
			Até o Bimestre (d)	%(d/c) x 100	Até o Bimestre (e)	(e/c) x 100	Até o Bimestre (f)	(f/c) x 100	
ATENÇÃO BÁSICA (IV)	4.821.938,79	4.812.779,79	530.334,48	11,21	530.334,48	11,21	427.798,48	9,04	0,00
Despesas Correntes	4.732.567,79	4.732.567,79	530.334,48	11,21	530.334,48	11,21	427.798,48	9,04	0,00
Despesas de Capital	89.371,00	80.212,00	0,00	0,00	0,00	0,00	0,00	0,00	0,00

ASSISTÊNCIA HOSPITALAR E AMBULATORIAL (V)	1.491,00	10.650,00	8.450,00	79,34	8.450,00	79,34	5.650,00	53,05	0,00
Despesas Correntes	0,00	0,00	0,00	0,00	0,00	0,00	0,00	0,00	0,00
Despesas de Capital	1.491,00	10.650,00	8.450,00	79,34	8.450,00	79,34	5.650,00	53,05	0,00
SUPORTE PROFILÁTICO E TERAPÊUTICO (VI)	0,00	0,00	0,00	0,00	0,00	0,00	0,00	0,00	0,00
Despesas Correntes	0,00	0,00	0,00	0,00	0,00	0,00	0,00	0,00	0,00
Despesas de Capital	0,00	0,00	0,00	0,00	0,00	0,00	0,00	0,00	0,00
VIGILÂNCIA SANITÁRIA (VII)	0,00	0,00	0,00	0,00	0,00	0,00	0,00	0,00	0,00
Despesas Correntes	0,00	0,00	0,00	0,00	0,00	0,00	0,00	0,00	0,00
Despesas de Capital	0,00	0,00	0,00	0,00	0,00	0,00	0,00	0,00	0,00
VIGILÂNCIA EPIDEMIOLÓGICA (VIII)	0,00	0,00	0,00	0,00	0,00	0,00	0,00	0,00	0,00
Despesas Correntes	0,00	0,00	0,00	0,00	0,00	0,00	0,00	0,00	0,00
Despesas de Capital	0,00	0,00	0,00	0,00	0,00	0,00	0,00	0,00	0,00
ALIMENTAÇÃO E NUTRIÇÃO (IX)	0,00	0,00	0,00	0,00	0,00	0,00	0,00	0,00	0,00
Despesas Correntes	0,00	0,00	0,00	0,00	0,00	0,00	0,00	0,00	0,00
Despesas de Capital	0,00	0,00	0,00	0,00	0,00	0,00	0,00	0,00	0,00
OUTRAS SUBFUNÇÕES (X)	0,00	0,00	0,00	0,00	0,00	0,00	0,00	0,00	0,00
Despesas Correntes	0,00	0,00	0,00	0,00	0,00	0,00	0,00	0,00	0,00
Despesas de Capital	0,00	0,00	0,00	0,00	0,00	0,00	0,00	0,00	0,00
TOTAL (XI) = (IV + V + VI + VII + VIII + IX + X)	4.823.429,79	4.823.429,79	538.784,48	90,55	538.784,48	90,55	433.448,48	62,09	0,00

APURAÇÃO DO CUMPRIMENTO DO LIMITE MÍNIMO PARA APLICAÇÃO EM ASPS	DESPESAS EMPENHADAS (d)	DESPESAS LIQUIDADAS (e)	DESPESAS PAGAS (f)
Total das Despesas com ASPS (XII) = (XI)	538.784,48	538.784,48	433.448,48
(-) Restos a Pagar Não Processados Inscritos Indevidamente no Exercício sem Disponibilidade Financeira (XIII)	0,00	0,00	0,00
(-) Despesas Custeadas com Recursos Vinculados à Parcela do Percentual Mínimo que não foi Aplicada em ASPS em Exercícios Anteriores (XIV)	0,00	0,00	0,00
(-) Despesas Custeadas com Disponibilidade de Caixa Vinculada aos Restos a Pagar Cancelados (XV)	0,00	0,00	0,00
(=) VALOR APLICADO EM ASPS (XVI) = (XII - XIII - XIV - XV)	538.784,48	538.784,48	433.448,48
Despesa Mínima a ser Aplicada em ASPS (XVII) = (III) x 15% (LC 141/2012)	648.718,08	648.718,08	648.718,08
Despesa Mínima a ser Aplicada em ASPS (XVII) = (III) x % (Lei Orgânica Municipal)	648.718,08	648.718,08	648.718,08
Diferença entre o Valor Aplicado e a Despesa Mínima a ser Aplicada (XVIII) = (XVI (d ou e) - XVII)	-109.933,60	-109.933,60	-215.269,60
Limite não Cumprido (XIX) = (XVIII) (Quando valor for inferior a zero)	-109.933,60		
PERCENTUAL DA RECEITA DE IMPOSTOS E TRANSFERÊNCIAS CONSTITUCIONAIS E LEGAIS APLICADO EM ASPS (XVI / III)*100 (mínimo de 15% conforme LC nº 141/2012 ou % da Lei Orgânica Municipal)	12,46	12,46	

CONTROLE DO VALOR REFERENTE AO PERCENTUAL MÍNIMO NÃO CUMPRIDO EM EXERCÍCIOS ANTERIORES PARA FINS DE APLICAÇÃO DOS RECURSOS VINCULADOS CONFORME ARTIGOS 25 E 26 DA LC 141/2012	LIMITE NÃO CUMPRIDO				Saldo Final (não aplicado)
	Saldo Inicial (no exercício)	Despesas Custeadas no Exercício de Referência			
		Empenhadas (i)	Liquidadas (j)	Pagas (k)	
Diferença de limite não cumprido em 2020 (saldo final = XIXd)	0,00	0,00	0,00	0,00	0,00
Diferença de limite não cumprido em 2019 (saldo inicial igual ao saldo final do demonstrativo do exercício anterior)	0,00	0,00	0,00	0,00	0,00
Diferença de limite não cumprido em Exercícios Anteriores (saldo inicial igual ao saldo final do demonstrativo do exercício anterior)	0,00	0,00	0,00	0,00	0,00
TOTAL DA DIFERENÇA DE LIMITE NÃO CUMPRIDO EM EXERCÍCIOS ANTERIORES (XX)	0,00	0,00	0,00	0,00	0,00

EXECUÇÃO DE RESTOS A PAGAR										
EXERCÍCIO DO EMPENHO	Valor Mínimo para aplicação em ASPS (m)	Valor Aplicado em ASPS no Exercício (n)	Valor aplicado além do limite mínimo (o)	Total inscrito em RP no exercício (p)	RPNP Inscritos Indevidamente no Exercício sem Disponibilidade	Valor inscrito em RP considerado no Limite (r)	Total de RP pagos (s)	Total de RP a pagar (t)	Total de RP cancelados ou prescritos (u)	Diferença entre o valor aplicado além do limite e o total de RP cancelados (v)
Empenhos de 2021	0,00	0,00	0,00	0,00	0,00	0,00	0,00	0,00	0,00	0,00
Empenhos de 2020	0,00	0,00	0,00	0,00	0,00	0,00	0,00	0,00	0,00	0,00
Empenhos de 2019	0,00	0,00	0,00	0,00	0,00	0,00	0,00	0,00	0,00	0,00
Empenhos de 2018	0,00	0,00	0,00	0,00	0,00	0,00	0,00	0,00	0,00	0,00
Empenhos de 2017	0,00	0,00	0,00	0,00	0,00	0,00	0,00	0,00	0,00	0,00
Empenhos de 2016 e Anteriores	0,00	0,00	0,00	0,00	0,00	0,00	0,00	0,00	0,00	0,00
TOTAL DOS RESTOS A PAGAR CANCELADOS OU PRESCRITOS ATÉ O FINAL DO EXERCÍCIO ATUAL QUE AFETARAM O CUMPRIMENTO DO LIMITE (XXI)										
TOTAL DOS RESTOS A PAGAR CANCELADOS OU PRESCRITOS ATÉ O FINAL DO EXERCÍCIO ANTERIOR QUE AFETARAM O CUMPRIMENTO DO LIMITE (XXII)										
TOTAL DOS RESTOS A PAGAR CANCELADOS OU PRESCRITOS NO EXERCÍCIO ATUAL QUE AFETARAM O CUMPRIMENTO DO LIMITE (XXIII) = (XXI - XXII) (Artigo 24 § 1º e 2º da LC 141/2012)										

CONTROLE DE RESTOS A PAGAR CANCELADOS OU PRESCRITOS CONSIDERADOS PARA FINS DE APLICAÇÃO DA DISPONIBILIDADE DE CAIXA CONFORME ARTIGO 24§ 1º e 2º DA LC 141/2012	RESTOS A PAGAR CANCELADOS OU PRESCRITOS				Saldo Final (não aplicado)
	Saldo Inicial (no exercício)	Despesas Custeadas no Exercício de Referência			
		Empenhadas (x)	Liquidadas (y)	Pagas (z)	
Restos a pagar cancelados ou prescritos em 2020 a serem compensados (XXIV) (saldo inicial = XXIII)	0,00	0,00	0,00	0,00	0,00
Restos a pagar cancelados ou prescritos em 2019 a serem compensados (XXV) (saldo inicial igual ao saldo final do demonstrativo do exercício anterior)	0,00	0,00	0,00	0,00	0,00
Restos a pagar cancelados ou prescritos em exercícios anteriores a serem compensados (XXVI) (saldo inicial igual ao saldo final do demonstrativo do exercício anterior)	0,00	0,00	0,00	0,00	0,00
TOTAL DE RESTOS A PAGAR CANCELADOS OU PRESCRITOS A COMPENSAR (XXVII)	0,00	0,00	0,00	0,00	0,00


RECEITAS ADICIONAIS PARA O FINANCIAMENTO DA SAÚDE NÃO COMPUTADAS NO CÁLCULO DO MÍNIMO	PREVISÃO INICIAL	PREVISÃO ATUALIZADA (a)	RECEITAS REALIZADAS	
			Até o Bimestre (b)	% (b/a) x 100
RECEITAS DE TRANSFERÊNCIAS PARA A SAÚDE (XXVIII)	6.198.269,00	6.198.269,00	524.703,69	11,34
Proveniente da União	5.255.099,00	5.255.099,00	509.153,79	9,69
Proveniente dos Estados	943.170,00	943.170,00	15.549,90	1,65
Proveniente de outros Municípios	0,00	0,00	0,00	
RECEITA DE OPERAÇÕES DE CRÉDITO INTERNAS E EXTERNAS VINCULADAS A SAÚDE (XXIX)	0,00	0,00	0,00	0,00
OUTRAS RECEITAS (XXX)	0,00	0,00	0,00	0,00
TOTAL DE RECEITAS ADICIONAIS PARA FINANCIAMENTO DA SAÚDE (XXXI) = (XXVIII + XXIX + XXX)	6.198.269,00	6.198.269,00	524.703,69	11,34

DESPESAS COM SAÚDE NÃO COMPUTADAS NO CÁLCULO DO MÍNIMO									
DESPESAS COM SAÚDE POR SUBFUNÇÕES E CATEGORIA ECONÔMICA NÃO COMPUTADAS NO CÁLCULO DO MÍNIMO	DOTAÇÃO INICIAL	DOTAÇÃO ATUALIZADA (c)	DESPESAS EMPENHADAS		DESPESAS LIQUIDADAS		DESPESAS PAGAS		Inscritas em Restos a Pagar não Processados (g)
			Até o Bimestre (d)	%(d/c) x 100	Até o Bimestre (e)	(e/c) x 100	Até o Bimestre (f)	(f/c) x 100	
ATENÇÃO BÁSICA (XXXII)	4.726.605,00	4.726.605,00	455.259,83	10,79	441.147,17	10,46	417.368,21	9,90	14.112,66
Despesas Correntes	4.217.680,00	4.217.680,00	455.259,83	10,79	441.147,17	10,46	417.368,21	9,90	14.112,66
Despesas de Capital	508.925,00	508.925,00	0,00	0,00	0,00	0,00	0,00	0,00	0,00
ASSISTÊNCIA HOSPITALAR E AMBULATORIAL (XXXIII)	597.173,00	597.173,00	99.856,39	40,08	99.856,39	40,08	88.984,60	35,71	0,00
Despesas Correntes	249.173,00	249.173,00	99.856,39	40,08	99.856,39	40,08	88.984,60	35,71	0,00
Despesas de Capital	348.000,00	348.000,00	0,00	0,00	0,00	0,00	0,00	0,00	0,00
SUPORTE PROFILÁTICO E TERAPÊUTICO (XXXIV)	55.221,00	55.221,00	0,00	0,00	0,00	0,00	0,00	0,00	0,00
Despesas Correntes	55.221,00	55.221,00	0,00	0,00	0,00	0,00	0,00	0,00	0,00
Despesas de Capital	0,00	0,00	0,00	0,00	0,00	0,00	0,00	0,00	0,00
VIGILÂNCIA SANITÁRIA (XXXV)	51.600,00	51.600,00	0,00	0,00	0,00	0,00	0,00	0,00	0,00
Despesas Correntes	51.600,00	51.600,00	0,00	0,00	0,00	0,00	0,00	0,00	0,00
Despesas de Capital	0,00	0,00	0,00	0,00	0,00	0,00	0,00	0,00	0,00
VIGILÂNCIA EPIDEMIOLÓGICA (XXXVI)	0,00	0,00	0,00	0,00	0,00	0,00	0,00	0,00	0,00
Despesas Correntes	0,00	0,00	0,00	0,00	0,00	0,00	0,00	0,00	0,00
Despesas de Capital	0,00	0,00	0,00	0,00	0,00	0,00	0,00	0,00	0,00
ALIMENTAÇÃO E NUTRIÇÃO (XXXVII)	0,00	0,00	0,00	0,00	0,00	0,00	0,00	0,00	0,00
Despesas Correntes	0,00	0,00	0,00	0,00	0,00	0,00	0,00	0,00	0,00
Despesas de Capital	0,00	0,00	0,00	0,00	0,00	0,00	0,00	0,00	0,00
OUTRAS SUBFUNÇÕES (XXXVIII)	0,00	0,00	0,00	0,00	0,00	0,00	0,00	0,00	0,00
Despesas Correntes	0,00	0,00	0,00	0,00	0,00	0,00	0,00	0,00	0,00
Despesas de Capital	0,00	0,00	0,00	0,00	0,00	0,00	0,00	0,00	0,00
TOTAL DAS DESPESAS NÃO COMPUTADAS NO CÁLCULO DO MÍNIMO (XXXIX) = (XXXII + XXXIII + XXXIV + XXXV +	5.430.599,00	5.430.599,00	555.116,22	0,00	541.003,56	50,53	541.003,56	45,61	0,00

DESPESAS TOTAIS COM SAÚDE EXECUTADAS COM COM RECURSOS PRÓPRIOS E COM RECURSOS TRANSFERIDOS DE OUTROS ENTES	DOTAÇÃO INICIAL	DOTAÇÃO ATUALIZADA (c)	DESPESAS EMPENHADAS		DESPESAS LIQUIDADAS		DESPESAS PAGAS		Inscritas em Restos a Pagar não Processados (g)
			Até o Bimestre (d)	%(d/c) x 100	Até o Bimestre (e)	(e/c) x 100	Até o Bimestre (f)	(f/c) x 100	
ATENÇÃO BÁSICA (XL) = (IV + XXXII)	9.548.543,79	9.539.384,79	985.594,31	11,01	971.481,65	10,85	845.166,69	9,44	14.112,66
ASSISTÊNCIA HOSPITALAR E AMBULATORIAL (XLI) = (V + XXXIII)	249.173,00	249.173,00	99.856,39	40,08	99.856,39	40,08	88.984,60	35,71	0,00
SUORTE PROFILÁTICO E TERAPÊUTICO (XLII) = (VI + XXXIV)	55.221,00	55.221,00	0,00	0,00	0,00	0,00	0,00	0,00	0,00
VIGILÂNCIA SANITÁRIA (XLIII) = (VII + XXXV)	51.600,00	51.600,00	0,00	0,00	0,00	0,00	0,00	0,00	0,00
VIGILÂNCIA EPIDEMIOLÓGICA (XLIV) = (VIII + XXXVI)	0,00	0,00	0,00	0,00	0,00	0,00	0,00	0,00	0,00
ALIMENTAÇÃO E NUTRIÇÃO (XLV) = (XIX + XXXVII)	0,00	0,00	0,00	0,00	0,00	0,00	0,00	0,00	0,00
OUTRAS SUBFUNÇÕES (XLVI) = (X + XXXVIII)	0,00	0,00	0,00	0,00	0,00	0,00	0,00	0,00	0,00
TOTAL DAS DESPESAS COM SAÚDE (XLVII) = (XI + XXXIX)	10.254.028,79	10.254.028,79	1.093.900,70	53,44	1.079.788,04	53,29	1.079.788,04	46,73	14.112,66
(-) Despesas executadas com recursos provenientes das transferências de recursos de									
TOTAL DAS DESPESAS EXECUTADAS COM RECURSOS PRÓPRIOS									

FONTE: Sistema PublicSoft Contabilidade - Secretaria de Finanças - em 22 de março de 2024 as 17:38:18


NEUZOMAR DE SOUSA
SILVA
CONTADOR CRC-PB / 2667


JOSE PEDRO DA SILVA
PREFEITO



Prefeitura Municipal de Lagoa de Dentro
RELATÓRIO RESUMIDO DA EXECUÇÃO ORÇAMENTÁRIA
DEMONSTRATIVO DAS PARCERIAS PÚBLICO-PRIVADAS
ORÇAMENTO FISCAL E DA SEGURIDADE SOCIAL
JANEIRO A FEVEREIRO DE 2024/BIMESTRE JANEIRO-FEVEREIRO

RREO – Anexo XIII (Lei nº 11.079, de 30.12.2004, arts. 22, 25 e 28)


R\$ 1,00

IMPACTO DAS CONTRATAÇÕES DE PPP	SALDO TOTAL EM 31 DE DEZEMBRO DO EXERCÍCIO ANTERIOR	REGISTROS EFETUADOS EM 2024	
		No bimestre	Até o bimestre
TOTAL DE ATIVOS NADA A REGISTRAR Ativos Contabilizados na SPE			
TOTAL DE PASSIVOS Obrigações decorrentes de Ativos Constitucionais pela SPE Provisões de PPP Outros Passivos			
ATOS POTENCIAIS PASSIVOS Obrigações Contratuais Garantias Concedidas			

DESPESAS DE PPP	EXERCÍCIO ANTERIOR	EXERCÍCIO CORRENTE	2025	2026	2027	2028	2029	2030	2031	2032	2033
Do Emte Federado, exceto estatais não dependentes (I)											
Das estatais Não-Dependentes											
TOTAL DAS DESPESAS											
PPP A CONTRATAR (II)											
RECEITA CORRENTE LÍQUIDA											
TOTAL DAS DESPESAS CONSIDERADAS PARA O LIMITE (IV = I + II)											
TOTAL DAS DESPESAS / RCL (%) (V = IV / III)											
NOTA:											

FONTE: Sistema PublicSoft Contabilidade - Secretaria de Finanças - em 22 de março de 2024 as 17:38:21


NEUZOMAR DE SOUSA
SILVA
CONTADOR CRC-PB / 2667


JOSE PEDRO DA SILVA
PREFEITO



Prefeitura Municipal de Lagoa de Dentro
RELATÓRIO RESUMIDO DA EXECUÇÃO ORÇAMENTÁRIA
DEMONSTRATIVO DAS RECEITAS E DESPESAS COM MANUTENÇÃO E DESENVOLVIMENTO DO ENSINO - MDE
ORÇAMENTO FISCAL E DA SEGURIDADE SOCIAL
JANEIRO A FEVEREIRO DE 2024/BIMESTRE JANEIRO-FEVEREIRO

RREO - ANEXO 8 (LDB, art. 72)

R\$ 1,00

RECEITA RESULTANTE DE IMPOSTOS (Arts. 212 e 212-A da Constituição Federal)			
RECEITA RESULTANTE DE IMPOSTOS	PREVISÃO ATUALIZADA	RECEITAS REALIZADAS Até o Bimestre	
1-RECEITAS DE IMPOSTOS	1.768.236,00		296.547,41
1.1-Receita Resultante do Imposto sobre a Propriedade Predial e Territorial Urbana – IPTU	412.798,00		10.818,96
1.2-Receita Resultante do Imposto sobre Transmissão Inter Vivos – ITBI	49.908,00		3.220,00
1.3-Receita Resultante do Imposto sobre Serviços de Qualquer Natureza – ISS	363.534,00		42.361,65
1.4-Receita Resultante do Imposto de Renda Retido na Fonte – IRRF	941.996,00		240.146,80
2-RECEITAS DE TRANSFERÊNCIAS CONSTITUCIONAIS E LEGAIS	23.625.414,00		4.028.239,81
2.1-Cota-Parte FPM	20.270.668,00		3.369.976,12
2.1.1-Parcela referente à CF, art. 159, I, alínea b	17.919.889,00		3.369.976,12
2.1.2-Parcela referente à CF, art. 159, I, alínea d e e	2.350.779,00		0,00
2.2-Cota-Parte ICMS	3.122.499,00		624.671,77
2.3-Cota-Parte IPI-Exportação	1.195,00		258,13
2.4-Cota-Parte ITR	1.430,00		402,08
2.5-Cota-Parte IPVA	229.622,00		32.931,71
2.6-Cota-Parte IOF-Ouro	0,00		0,00
2.7- Outras Transferências ou Compensações Financeiras Provenientes de Impostos e Transferências Con	0,00		0,00
3- TOTAL DA RECEITA RESULTANTE DE IMPOSTOS (1 + 2)	25.393.650,00		4.324.787,22
4- TOTAL DESTINADO AO FUNDEB - equivalente a 20% DE ((2.1.1) + (2.2) + (2.3) + (2.4) + (2.5) + (2.7))1	4.254.927,00		805.647,96
5- VALOR MÍNIMO A SER APLICADO ALÉM DO VALOR DESTINADO AO FUNDEB - 5% DE ((2.1.1) + (2.2) + (2.3) + (2.4) + (2.5) + (2.7)) + 25% DE ((1.1) + (1.2) + (1.3) + (1.4) + (2.1.2) + (2.6))	2.093.485,50		275.548,84

FUNDEB			
RECEITAS DO FUNDEB RECEBIDAS NO EXERCÍCIO	PREVISÃO ATUALIZADA	RECEITAS REALIZADAS Até o Bimestre	
6-TOTAL DAS RECEITAS DO FUNDEB RECEBIDAS	16.152.670,00	3.184.113,68	
6.1-FUNDEB - Impostos e Transferências de Impostos	11.825.418,00	2.233.053,62	
6.1.1-Principal	11.779.778,00	2.231.081,91	
6.1.2-Rendimentos de Aplicação Financeira	45.640,00	1.971,71	
6.1.3-Ressarcimento de recursos do Fundeb	0,00	0,00	
6.2- FUNDEB - Complementação da União - VAAF	1.376.138,00	142.097,28	
6.2.1-Principal	1.376.138,00	142.097,28	
6.2.2-Rendimentos de Aplicação Financeira	0,00	0,00	
6.2.3- Ressarcimento de recursos do Fundeb	0,00	0,00	
6.3- FUNDEB - Complementação da União - VAAT	2.799.617,00	748.656,83	
6.3.1-Principal	2.799.617,00	748.656,83	
6.3.2-Rendimentos de Aplicação Financeira	0,00	0,00	
6.3.3- Ressarcimento de recursos do Fundeb	0,00	0,00	
6.4- FUNDEB - Complementação da União - VAAR	151.497,00	60.305,95	
6.4.1-Principal	151.497,00	60.305,95	
6.4.2-Rendimentos de Aplicação Financeira	0,00	0,00	
6.4.3- Ressarcimento de recursos do Fundeb	0,00	0,00	
7- RESULTADO LÍQUIDO DAS TRANSFERÊNCIAS DO FUNDEB (6.1.1 – 4)	7.524.851,00	1.425.433,95	

RECURSOS RECEBIDOS EM EXERCÍCIOS ANTERIORES E NÃO UTILIZADOS (SUPERÁVIT)	Valor
8- TOTAL DOS RECURSOS DE SUPERÁVIT	80.198,58
8.1- SUPERÁVIT DO EXERCÍCIO IMEDIATAMENTE ANTERIOR	80.198,58
8.2- SUPERÁVIT RESIDUAL DE OUTROS EXERCÍCIOS	0,00

9- TOTAL DOS RECURSOS DO FUNDEB DISPONÍVEIS PARA UTILIZAÇÃO (6 +8) **3.264.312,26**

DESPEAS COM RECUROS DO FUNDEB (Por Subfunção)	DOTAÇÃO ATUALIZADA (c)	DESPEAS EMPENHADAS Até Bimestre (d)	DESPEAS LIQUIDADAS Até Bimestre	DESPEAS PAGAS Até Bimestre	INSCRITAS EM RESTOS A PAGAR NÃO PROCESSADOS
10- TOTAL DAS DESPEAS COM RECURSOS DO FUNDEB	16.152.670,00	2.770.460,60	2.770.460,60	2.737.182,96	0,00
10.1- PROFISSIONAIS DA EDUCAÇÃO BÁSICA	11.493.321,80	2.346.441,60	2.346.441,60	2.346.441,60	0,00
10.1.1 - Educação Infantil	1.457.651,24	0,00	0,00	0,00	0,00
10.1.2- Ensino Fundamental	10.035.670,56	2.346.441,60	2.346.441,60	2.346.441,60	0,00
10.1.3- Educação de Jovens e Adultos	0,00	0,00	0,00	0,00	0,00
10.1.4- Educação Especial	0,00	0,00	0,00	0,00	0,00
10.1.5- Administração Geral	0,00	0,00	0,00	0,00	0,00
10.2- OUTRAS DESPEAS	4.659.348,20	424.019,00	424.019,00	390.741,36	0,00
10.2.1 - Educação Infantil	614.656,76	149.930,00	149.930,00	149.930,00	0,00
10.2.2- Ensino Fundamental	4.044.691,44	274.089,00	274.089,00	240.811,36	0,00
10.2.3- Educação de Jovens e Adultos	0,00	0,00	0,00	0,00	0,00
10.2.4- Educação Especial	0,00	0,00	0,00	0,00	0,00
10.2.5- Administração Geral	0,00	0,00	0,00	0,00	0,00
10.2.6- Transporte (Escolar)	0,00	0,00	0,00	0,00	0,00
10.2.7- Outras	0,00	0,00	0,00	0,00	0,00

DESPESAS CUSTEADAS COM RECEITAS DO FUNDEB RECEBIDAS NO EXERCÍCIO	INDICADORES DO FUNDEB					
	DESPESAS EMPENHADAS Até Bimestre (d)	DESPESAS LIQUIDADAS Até Bimestre (e)	DESPESAS PAGAS Até Bimestre (f)	INSCRITAS EM RESTOS A PAGAR NÃO PROCESSADOS (g)	INSCRITAS EM RESTOS A PAGAR NÃO PROCESSADOS (SEM DISPONIBILIDADE DE CAIXA)7 (h)	DESPESAS LIQUIDADAS/EMPENHADAS EM VALOR SUPERIOR AO TOTAL DAS RECEITAS RECEBIDAS NO EXERCÍCIO
11- TOTAL DAS DESPESAS CUSTEADAS COM RECURSOS DO FUNDEB RECEBIDAS NO EXERCÍCIO	2.770.460,60	2.770.460,60	2.737.182,96	0,00	0,00	0,00
11.1- Total das Despesas custeadas com FUNDEB - Impostos e Transferências de	2.421.995,43	2.421.995,43	2.388.717,79	0,00	0,00	0,00
11.2- Total das Despesas custeadas com FUNDEB - Complementação da União -	0,00	0,00	0,00	0,00	0,00	0,00
11.3- Total das Despesas custeadas com FUNDEB - Complementação da União -	348.465,17	348.465,17	348.465,17	0,00	0,00	0,00
11.4- Total das Despesas custeadas com FUNDEB - Complementação da União -	0,00	0,00	0,00	0,00	0,00	0,00
12- TOTAL DAS DESPESAS DO FUNDEB COM PROFISSIONAIS DA EDUCAÇÃO BÁSICA	2.346.441,60	2.346.441,60	2.346.441,60	0,00	0,00	0,00
13- TOTAL DAS DESPESAS CUSTEADAS COM FUNDEB - COMPLEMENTAÇÃO DA UNIÃO - VAAT APLICADAS NA EDUCAÇÃO INFANTIL	149.930,00	149.930,00	149.930,00	0,00	0,00	0,00
14- TOTAL DAS DESPESAS CUSTEADAS COM FUNDEB - COMPLEMENTAÇÃO DA UNIÃO - VAAT APLICADAS EM DESPESA DE CAPITAL	149.930,00	149.930,00	149.930,00	0,00	0,00	0,00

INDICADORES - Art. 212-A, inciso XI e § 3º - Constituição Federal ²	VALOR EXIGIDO (j)	VALOR APLICADO (k)	VALOR CONSIDERADO APÓS DEDUÇÕES	% APLICADO ¹⁰ (m)
15- MÍNIMO DE 70% DO FUNDEB NA REMUNERAÇÃO DOS PROFISSIONAIS DA EDUCAÇÃO BÁSICA	2.186.665,41	2.346.441,60	2.346.441,60	75,11
16 - PERCENTUAL DE 50% DA COMPLEMENTAÇÃO DA UNIÃO AO FUNDEB - VAAT NA EDUCAÇÃO INFANTIL	374.328,42	149.930,00	149.930,00	20,03
17- MÍNIMO DE 15% DA COMPLEMENTAÇÃO DA UNIÃO AO FUNDEB - VAAT EM DESPESAS DE CAPITAL	112.298,52	149.930,00	149.930,00	20,03

INDICADOR - Art.25, § 3º - Lei nº 14.113, de 2020 - (Máximo de 10% de Superávit) ³	VALOR MÁXIMO PERMITIDO (n)	VALOR NÃO APLICADO (o)	VALOR NÃO APLICADO APÓS AJUSTE (p)	VALOR NÃO APLICADO EXCEDENTE AO MÁXIMO PERMITIDO	% NÃO APLICADO (r)
18- TOTAL DA RECEITA RECEBIDA E NÃO APLICADA NO EXERCÍCIO	318.411,37	413.653,08	413.653,08	95.241,71	12,99

INDICADOR - Art.25, § 3º - Lei nº 14.113, de 2020 (Aplicação do Superávit de Exercício Anterior) ³	VALOR DE SUPERÁVIT PERMITIDO NO EXERCÍCIO ANTERIOR (s)	VALOR NÃO APLICADO NO EXERCÍCIO ANTERIOR (t)	VALOR DE SUPERÁVIT APLICADO ATÉ O PRIMEIRO QUADRIMESTRE	VALOR APLICADO APÓS O PRIMEIRO QUADRIMESTRE (v)	VALOR TOTAL DE SUPERÁVIT NÃO APLICADO ATÉ O FINAL DO EXERCÍCIO	VALOR DE SUPERÁVIT PERMITIDO NO EXERCÍCIO ANTERIOR NÃO APLICADO NO
19- TOTAL DAS DESPESAS CUSTEADAS COM SUPERÁVIT DO FUNDEB	412.933,64	243.869,42	0,00	0,00	243.869,42	0,00
19.1- Total das Despesas custeadas com FUNDEB - Impostos e Transferências	285.893,99	-241.518,19	0,00	0,00	-241.518,19	0,00
19.2- Total das Despesas custeadas com FUNDEB - Complementação da União	127.039,66	485.387,61	0,00	0,00	485.387,61	0,00

DESPESAS COM MANUTENÇÃO E DESENVOLVIMENTO DO ENSINO – MDE - CUSTEADAS COM RECEITA DE IMPOSTOS (EXCETO FUNDEB)						
SPESAS COM AÇÕES TÍPICAS DE MDE - RECEITAS DE IMPOSTOS - EXCETO FUNDEB (Por Subfunção)	DOTAÇÃO ATUALIZADA (c)	DESPESAS EMPENHADAS Até Bimestre (d)	DESPESAS LIQUIDADAS Até Bimestre (e)	DESPESAS PAGAS Até Bimestre (f)	INSCRITAS EM RESTOS A PAGAR NÃO PROCESSADOS (g)	
20-TOTAL DAS DESPESAS COM AÇÕES TÍPICAS DE MDE CUSTEADAS COM RECEITAS DE IMPOSTO	2.668.389,07	147.050,05	147.050,05	130.535,37	0,00	
20.1 - Educação Infantil	200.000,00	0,00	0,00	0,00	0,00	

20-TOTAL DAS DESPESAS COM AÇÕES TÍPICAS DE MDE CUSTEADAS COM RECEITAS DE IMPOSTO	2.668.389,07	147.050,05	147.050,05	130.535,37	0,00
20.2- Ensino Fundamental	2.468.389,07	147.050,05	147.050,05	130.535,37	0,00
20.3- Educação de Jovens e Adultos	0,00	0,00	0,00	0,00	0,00
20.4- Educação Especial	0,00	0,00	0,00	0,00	0,00
20.5- Administração Geral	0,00	0,00	0,00	0,00	0,00
20.6- Transporte (Escolar)	0,00	0,00	0,00	0,00	0,00
20.7- Outras	0,00	0,00	0,00	0,00	0,00

DESPESAS COM MANUTENÇÃO E DESENVOLVIMENTO DO ENSINO – MDE - CUSTEADAS COM RECEITA DE IMPOSTOS E COM RECURSOS DO FUNDEB

DESPESAS COM AÇÕES TÍPICAS DE MDE - RECEITAS DE IMPOSTOS E RECURSOS DO FUNDEB (Por Área de Atuação)6	DOTAÇÃO ATUALIZADA (c)	DESPESAS EMPENHADAS Até Bimestre (d)	DESPESAS LIQUIDADAS Até Bimestre (e)	DESPESAS PAGAS Até Bimestre (f)	INSCRITAS EM RESTOS A PAGAR NÃO PROCESSADOS (g)
21- TOTAL DAS DESPESAS COM AÇÕES TÍPICAS DE MDE CUSTEADAS COM RECEITAS DE IMPOSTOS E	18.821.059,07	2.917.510,65	2.917.510,65	2.867.718,33	0,00
21.1- EDUCAÇÃO INFANTIL	2.272.308,00	149.930,00	149.930,00	149.930,00	0,00
21.1.1- Creche	382.700,00	0,00	0,00	0,00	0,00
21.1.2- Pré-escola	1.889.608,00	149.930,00	149.930,00	149.930,00	0,00
21.2- ENSINO FUNDAMENTAL	16.548.751,07	2.767.580,65	2.767.580,65	2.717.788,33	0,00

APURAÇÃO DAS DESPESAS PARA FINS DE LIMITE MÍNIMO CONSTITUCIONAL

	VALOR
22- TOTAL DAS DESPESAS DE MDE CUSTEADAS COM RECURSOS DE IMPOSTOS = L20(d ou e)	147.050,05
23- TOTAL DAS RECEITAS TRANSFERIDAS AO FUNDEB = (L4)	805.647,96
24- (-) RECEITAS DO FUNDEB NÃO UTILIZADAS NO EXERCÍCIO, EM VALOR SUPERIOR A 10% = L18(q)	95.241,71
25- VALOR APLICADO ATÉ O PRIMEIRO QUADRIMESTRE QUE INTEGRARÁ O LIMITE CONSTITUCIONAL = L19.1(x)	0,00
26- (-) RESTOS A PAGAR NÃO PROCESSADOS INSCRITOS NO EXERCÍCIO SEM DISPONIBILIDADE FINANCEIRA DE RECURSOS DE IMPOSTOS4	0,00
27- (-) CANCELAMENTO, NO EXERCÍCIO, DE RESTOS A PAGAR INSCRITOS COM DISPONIBILIDADE FINANCEIRA DE RECURSOS DE IMPOSTOS VINCULADOS AO ENSINO = (L30.1(af) + L30.2(af))	0,00
28- TOTAL DAS DESPESAS PARA FINS DE LIMITE (22 + 23 - 24 + 25 - 26 - 27)	857.456,30

APURAÇÃO DO LIMITE MÍNIMO CONSTITUCIONAL2 e 5

	VALOR EXIGIDO (z)	VALOR APLICADO (aa)	% APLICADO (ab)
29- APLICAÇÃO EM MDE SOBRE A RECEITA RESULTANTE DE IMPOSTOS	1.081.196,80	857.456,30	19,83

RESTOS A PAGAR INSCRITOS EM EXERCÍCIOS ANTERIORES DE DESPESAS CONSIDERADAS PARA CUMPRIMENTO DO LIMITE8	SALDO INICIAL (ac)	RP LIQUIDADOS (ad)	RP PAGOS (ae)	RP CANCELADOS (af)	SALDO FINAL (ag)=(ac)-(ae)-(af)
30- RESTOS A PAGAR DE DESPESAS COM MDE	889.458,08	0,00	41.851,29	0,00	847.606,79
30.1 - Executadas com Recursos de Impostos e Transferências de Impostos	445.318,91	0,00	41.851,29	0,00	403.467,62
30.2 - Executadas com Recursos do FUNDEB - Impostos	230.648,52	0,00	0,00	0,00	230.648,52
30.3 - Executadas com Recursos do FUNDEB - Complementação da União (VAAT + VAAF + VAAR)	213.490,65	0,00	0,00	0,00	213.490,65


OUTRAS INFORMAÇÕES PARA CONTROLE

RECEITAS ADICIONAIS PARA FINANCIAMENTO DO ENSINO		PREVISÃO ATUALIZADA (a)	RECEITAS REALIZADAS Até o Bimestre (b)			
31- TOTAL DAS RECEITAS ADICIONAIS PARA FINANCIAMENTO DO ENSINO		1.605.033,00	116.295,68			
31.1- RECEITA DE TRANSFERÊNCIAS DO FNDE (INCLUINDO RENDIMENTOS DE APLICAÇÃO FINANCEIRA)		835.863,00	116.295,68			
31.1.1- Salário-Educação		297.263,00	116.295,68			
31.1.2- PDDE		0,00	0,00			
31.1.3- PNAE		0,00	0,00			
31.1.4 - PNATE		538.600,00	0,00			
31.1.5- Outras Transferências do FNDE		0,00	0,00			
31.2- RECEITA DE TRANSFERÊNCIAS DE CONVÊNIOS		769.170,00	0,00			
31.3- RECEITA DE ROYALTIES DESTINADOS À EDUCAÇÃO		0,00	0,00			
31.4- RECEITA DE OPERAÇÕES DE CRÉDITO VINCULADAS À EDUCAÇÃO		0,00	0,00			
31.5- OUTRAS RECEITAS PARA FINANCIAMENTO DO ENSINO		0,00	0,00			
OUTRAS DESPESAS COM EDUCAÇÃO (Por Subfunção)6		DOTAÇÃO ATUALIZADA (c)	DESPESAS EMPENHADAS Até Bimestre (d)	DESPESAS LIQUIDADAS Até Bimestre (e)	DESPESAS PAGAS Até Bimestre (f)	INSCRITAS EM RESTOS A PAGAR NÃO PROCESSADOS (g)
32- TOTAL DAS DESPESAS COM AÇÕES TÍPICAS DE MDE CUSTEADAS COM DE MAIS RECEITAS		2.039.824,00	202.391,29	202.391,29	202.391,29	0,00
32.1- EDUCAÇÃO INFANTIL		500.000,00	148.139,90	148.139,90	148.139,90	0,00
32.2- ENSINO FUNDAMENTAL		1.539.824,00	54.251,39	54.251,39	54.251,39	0,00
32.3- ENSINO MÉDIO		0,00	0,00	0,00	0,00	0,00
32.4- ENSINO SUPERIOR		0,00	0,00	0,00	0,00	0,00
32.5- ENSINO PROFISSIONAL		0,00	0,00	0,00	0,00	0,00
32.6- EDUCAÇÃO DE JOVENS E ADULTOS		0,00	0,00	0,00	0,00	0,00
32.7- EDUCAÇÃO ESPECIAL		0,00	0,00	0,00	0,00	0,00
32.8- OUTRAS		0,00	0,00	0,00	0,00	0,00
TOTAL GERAL DAS DESPESAS COM EDUCAÇÃO		DOTAÇÃO ATUALIZADA (c)	DESPESAS EMPENHADAS Até Bimestre (d)	DESPESAS LIQUIDADAS Até Bimestre (e)	DESPESAS PAGAS Até Bimestre (f)	INSCRITAS EM RESTOS A PAGAR NÃO PROCESSADOS (g)
33- TOTAL GERAL DAS DESPESAS COM EDUCAÇÃO (10 + 20 + 32)		20.860.883,07	3.119.901,94	3.119.901,94	3.070.109,62	
33.1- Despesas Correntes		17.918.840,07	2.765.180,65	2.765.180,65	2.717.788,33	
33.1.1- Pessoal Ativo		14.108.013,80	2.428.265,38	2.428.265,38	2.428.265,38	0,00
33.1.2- Pessoal Inativo		0,00	0,00	0,00	0,00	0,00
33.1.3-Transferências às instituições comunitárias, confessionais ou filantrópicas sem fins lucrativos		0,00	0,00	0,00	0,00	0,00
33.1.4- Outras Despesas Correntes		3.810.826,27	336.915,27	336.915,27	289.522,95	0,00
33.2- Despesas de Capital		2.942.043,00	354.721,29	354.721,29	352.321,29	
33.2.1- Transferências às instituições comunitárias, confessionais ou filantrópicas sem fins lucrativos		0,00	0,00	0,00	0,00	0,00
33.2.2- Outras Despesas de Capital		2.942.043,00	354.721,29	354.721,29	352.321,29	0,00

CONTROLE DA DISPONIBILIDADE FINANCEIRA E CONCILIAÇÃO BANCÁRIA	FUNDEB (ah)	SALÁRIO EDUCAÇÃO (ai)
34- DISPONIBILIDADE FINANCEIRA EM 31 DE DEZEMBRO DE 2023	80.198,58	0,00
35- (+) INGRESSO DE RECURSOS ATÉ O BIMESTRE (orçamentário)	3.184.113,68	116.295,68
36- (-) PAGAMENTOS EFETUADOS ATÉ O BIMESTRE (orçamentário e restos a pagar)	3.011.887,10	3.992,00
37- (=) DISPONIBILIDADE FINANCEIRA ATÉ O BIMESTRE	252.425,16	112.303,68
38- (+) AJUSTES POSITIVOS (RETENÇÕES E OUTROS VALORES EXTRAORÇAMENTÁRIOS)	349.593,73	0,00
39- (-) AJUSTES NEGATIVOS (OUTROS VALORES EXTRAORÇAMENTÁRIOS)	0,00	112.303,68
40- (=) SALDO FINANCEIRO CONCILIADO (Saldo Bancário)	602.018,89	0,00

FONTE: Sistema PublicSoft Contabilidade - Secretaria de Finanças - em 22 de março de 2024 as 17:38:07


 NEUZOMAR DE SOUSA
 SILVA
 CONTADOR CRC-PB / 2667


 JOSE PEDRO DA SILVA
 PREFEITO



Prefeitura Municipal de Lagoa de Dentro
RELATÓRIO RESUMIDO DA EXECUÇÃO ORÇAMENTÁRIA
DEMONSTRATIVO DAS RECEITAS E DESPESAS PREVIDENCIÁRIAS E DAS RECEITAS E DESPESAS ASSOCIADAS ÀS PENSÕES E INATIVOS MILITARES
ORÇAMENTO FISCAL E DA SEGURIDADE SOCIAL
JANEIRO A FEVEREIRO DE 2024/BIMESTRE JANEIRO-FEVEREIRO

RREO - Anexo 4 (LRF, Art. 53, inciso II)

Em Reais

REGIME PRÓPRIO DE PREVIDÊNCIA DOS SERVIDORES - RPPS					
FUNDO EM CAPITALIZAÇÃO (PLANO PREVIDENCIÁRIO)					
RECEITAS PREVIDENCIÁRIAS - RPPS (FUNDO EM CAPITALIZAÇÃO)			PREVISÃO ATUALIZADA (a)	RECEITAS REALIZADAS Até Bimestre (b)	
RECEITAS CORRENTES (I)			0,00	0,00	
Receita de Contribuições dos Segurados			0,00	0,00	
Ativo			0,00	0,00	
Inativo			0,00	0,00	
Pensionista			0,00	0,00	
Receita de Contribuições Patronais			0,00	0,00	
Ativo			0,00	0,00	
Inativo			0,00	0,00	
Pensionista			0,00	0,00	
Receita Patrimonial			0,00	0,00	
Receitas Imobiliárias			0,00	0,00	
Receitas de Valores Mobiliários			0,00	0,00	
Outras Receitas Patrimoniais			0,00	0,00	
Receita Serviços			0,00	0,00	
Outras Receitas Correntes			0,00	0,00	
Compensação Previdenciária entre os Regimes			0,00	0,00	
Aportes Periódicos para Amortização de Déficit Atuarial do RPPS (II)¹			0,00	0,00	
Demais Receitas Correntes			0,00	0,00	
RECEITAS DE CAPITAL (III)			0,00	0,00	
Alienação de Bens, Direitos e Ativos			0,00	0,00	
Amortização de Empréstimos			0,00	0,00	
Outras Receitas de Capital			0,00	0,00	
TOTAL DAS RECEITAS DO FUNDO EM CAPITALIZAÇÃO - (IV) = (I + III - II)			0,00	0,00	
DESPESAS PREVIDENCIÁRIAS - RPPS (FUNDO EM CAPITALIZAÇÃO)	DOTAÇÃO ATUALIZADA (c)	DESPESAS EMPENHADAS Até Bimestre (d)	DESPESAS LIQUIDADAS Até Bimestre (e)	DESPESAS PAGAS Até Bimestre (f)	INSCRITAS EM RESTOS A PAGAR NÃO PROCESSADOS No Exercício (g)
Benefícios	0,00	0,00	0,00	0,00	0,00

Aposentadorias	0,00	0,00	0,00	0,00	0,00
Pensões por Morte	0,00	0,00	0,00	0,00	0,00
Outras Despesas Previdenciárias	0,00	0,00	0,00	0,00	0,00
Compensações Previdenciárias do RPPS para o RGPS	0,00	0,00	0,00	0,00	0,00
Demais Despesas Previdenciárias	0,00	0,00	0,00	0,00	0,00
TOTAL DAS DESPESAS DO FUNDO EM CAPITALIZAÇÃO (V)	0,00	0,00	0,00	0,00	0,00
RESULTADO PREVIDENCIÁRIO - FUNDO EM CAPITALIZAÇÃO (VI) = (IV - V)2	0,00	0,00	0,00	0,00	0,00

RECURSOS RPPS ARRECADADOS EM EXERCÍCIOS ANTERIORES	PREVISÃO ORÇAMENTÁRIA
VALOR	0,00

RESERVA ORÇAMENTÁRIA DO RPPS	PREVISÃO ORÇAMENTÁRIA
VALOR	0,00

APORTES DE RECURSOS PARA O FUNDO EM CAPITALIZAÇÃO DO RPPS	APORTES REALIZADOS
Plano de Amortização - Contribuição Patronal Suplementar	0,00
Plano de Amortização - Aporte Periódico de Valores Predefinidos	0,00
Outros Aportes para o RPPS	0,00
Recursos para Cobertura de Déficit Financeiro	0,00

BENS E DIREITOS DO RPPS (FUNDO EM CAPITALIZAÇÃO)	SALDO ATUAL
Caixa e Equivalentes de Caixa	0,00
Investimentos e Aplicações	0,00
Outros Bens e Direitos	0,00

FUNDO EM REPARTIÇÃO (PLANO FINANCEIRO)		
RECEITAS PREVIDENCIÁRIAS - RPPS (FUNDO EM REPARTIÇÃO)	PREVISÃO ATUALIZADA (a)	RECEITAS REALIZADAS Até o Bimestre (b)
RECEITAS CORRENTES (VII)	0,00	0,00
Receita de Contribuições dos Segurados	0,00	0,00
Ativo	0,00	0,00
Inativo	0,00	0,00
Pensionista	0,00	0,00
Receita de Contribuições Patronais	0,00	0,00
Ativo	0,00	0,00
Inativo	0,00	0,00

Pensionista	0,00	0,00
Receita Patrimonial	0,00	0,00
Receitas Imobiliárias	0,00	0,00
Receitas de Valores Mobiliários	0,00	0,00
Outras Receitas Patrimoniais	0,00	0,00
Receita de Serviços	0,00	0,00
Outras Receitas Correntes	0,00	0,00
Compensação Previdenciária do RGPS para o RPPS	0,00	0,00
Demais Receitas Correntes	0,00	0,00
RECEITAS DE CAPITAL (VIII)	0,00	0,00
Alienação de Bens, Direitos e Ativos	0,00	0,00
Amortização de Empréstimos	0,00	0,00
Outras Receitas de Capital	0,00	0,00
TOTAL DAS RECEITAS PREVIDENCIÁRIAS RPPS - (IX) = (VII + VIII)	0,00	0,00

DESPESAS PREVIDENCIÁRIAS - RPPS (FUNDO EM REPARTIÇÃO)	DOTAÇÃO ATUALIZADA (c)	DESPESAS EMPENHADAS Até o Bimestre (d)	DESPESAS LIQUIDADAS Até o Bimestre (e)	DESPESAS PAGAS Até o Bimestre (f)	INSCRITAS EM RESTOS A PAGAR NÃO PROCESSADOS No Exercício (g)
Benefícios	0,00	0,00	0,00	0,00	0,00
Aposentadorias	0,00	0,00	0,00	0,00	0,00
Pensões	0,00	0,00	0,00	0,00	0,00
Outras Despesas Previdenciárias	0,00	0,00	0,00	0,00	0,00
Compensação Previdenciária entre os regimes	0,00	0,00	0,00	0,00	0,00
Demais Despesas Previdenciárias	0,00	0,00	0,00	0,00	0,00
TOTAL DAS DESPESAS PREVIDENCIÁRIAS RPPS (X)	0,00	0,00	0,00	0,00	0,00
RESULTADO PREVIDENCIÁRIO (XI) = (IX - X)2	0,00	0,00	0,00	0,00	0,00

APORTES DE RECURSOS PARA O FUNDO EM REPARTIÇÃO DO RPPS	APORTES REALIZADOS
Recursos para Cobertura de Insuficiências Financeiras	0,00
Recursos para Formação de Reserva	0,00

BENS E DIREITOS DO RPPS (FUNDO EM REPARTIÇÃO)	SALDO ATUAL
Caixa e Equivalentes de Caixa	0,00
Investimentos e Aplicações	0,00
Outros Bens e Direitos	0,00

ADMINISTRAÇÃO DO REGIME PRÓPRIO DE PREVIDÊNCIA DOS SERVIDORES - RPPS

RECEITAS DA ADMINISTRAÇÃO - RPPS	PREVISÃO ATUALIZADA (a)	RECEITAS REALIZADAS Até o Bimestre (b)
RECEITAS CORRENTES	0,00	0,00
TOTAL DAS RECEITAS DA ADMINISTRAÇÃO RPPS - (XII)	0,00	0,00

DESpesas DA ADMINISTRAÇÃO - RPPS	DOTAÇÃO ATUALIZADA (c)	DESpesas EMPENHADAS Até o Bimestre (d)	DESpesas LIQUIDADAS Até o Bimestre (e)	DESpesas LIQUIDADAS Até o Bimestre (f)	INSCRITAS EM RESTOS A PAGAR NÃO PROCESSADOS No Exercício (g)
DESpesas CORRENTES (XIII)	0,00	0,00	0,00	0,00	0,00
Pessoal e Encargos Sociais	0,00	0,00	0,00	0,00	0,00
Demais Despesas Correntes	0,00	0,00	0,00	0,00	0,00
DESpesas DE CAPITAL (XIV)	0,00	0,00	0,00	0,00	0,00
TOTAL DAS DESPESAS DA ADMINISTRAÇÃO RPPS (XV) = (XIII + XIV)	0,00	0,00	0,00	0,00	0,00
RESULTADO DA ADMINISTRAÇÃO RPPS (XVI) = (XII - XV)	0,00	0,00	0,00	0,00	

BENS E DIREITOS - ADMINISTRAÇÃO DO RPPS	SALDO ATUAL
Caixa e Equivalentes de Caixa	0,00
Investimentos e Aplicações	0,00
Outros Bens e Direitos	0,00

BENEFÍCIOS PREVIDENCIÁRIOS MANTIDOS PELO TESOUREIRO


RECEITAS PREVIDENCIÁRIAS (BENEFÍCIOS MANTIDOS PELO TESOUREIRO)	PREVISÃO ATUALIZADA (a)	RECEITAS REALIZADAS Até o Bimestre (b)
Contribuições dos Servidores	0,00	0,00
Demais Receitas Previdenciárias	0,00	0,00
TOTAL DAS RECEITAS (BENEFÍCIOS MANTIDOS PELO TESOUREIRO) (XVII)	0,00	0,00

DESpesas PREVIDENCIÁRIAS (BENEFÍCIOS MANTIDOS PELO TESOUREIRO)	DOTAÇÃO ATUALIZADA (c)	DESpesas EMPENHADAS Até o Bimestre (d)	DESpesas LIQUIDADAS Até o Bimestre (e)	DESpesas LIQUIDADAS Até o Bimestre (f)	INSCRITAS EM RESTOS A PAGAR NÃO PROCESSADOS No Exercício (g)
Aposentadorias	0,00	0,00	0,00	0,00	0,00

Pensões	0,00	0,00	0,00	0,00	0,00
Outras Despesas Previdenciárias	0,00	0,00	0,00	0,00	0,00
TOTAL DAS DESPESAS (BENEFÍCIOS MANTIDOS PELO TESOIRO) (XVIII)	0,00	0,00	0,00	0,00	0,00
RESULTADO DOS BENEFÍCIOS MANTIDOS PELO TESOIRO (XIX) = (XVII - XVIII)2N	0,00	0,00	0,00	0,00	

FONTE: Sistema PublicSoft Contabilidade - Secretaria de Finanças - em 22 de março de 2024 as 17:37:41


 NEUZOMAR DE SOUSA
 SILVA
 CONTADOR CRC-PB / 2667


 JOSE PEDRO DA SILVA
 PREFEITO



Prefeitura Municipal de Lagoa de Dentro
RELATÓRIO RESUMIDO DA EXECUÇÃO ORÇAMENTÁRIA
DEMONSTRATIVO DO RESULTADO PRIMÁRIO E NOMINAL
ORÇAMENTO FISCAL E DA SEGURIDADE SOCIAL
JANEIRO A FEVEREIRO DE 2024/BIMESTRE JANEIRO-FEVEREIRO

RREO - ANEXO VI (LRF, art 53, inciso III)

RS 1,00

ACIMA DA LINHA		
RECEITAS PRIMÁRIAS	PREVISÃO ATUALIZADA	Até o Bimestre/2024
		RECEITAS REALIZADAS (a)
RECEITAS CORRENTES (EXCETO FONTES RPPS) (I)	44.627.000,47	7.561.970,63
Impostos, Taxas e Contribuições de Melhoria	1.846.824,00	308.858,45
IPTU	412.798,00	10.818,96
ISS	363.534,00	42.361,65
ITBI	49.908,00	3.220,00
IRRF	941.996,00	240.146,80
Outras Receitas Tributárias	78.588,00	12.311,04
Contribuições	0,00	0,00
Receita Patrimonial	338.470,47	34.296,01
Aplicações Financeiras (II)	338.470,47	34.296,01
Outras Receitas Patrimoniais	0,00	0,00
Transferências Correntes	42.270.502,00	7.203.773,51
Cota-Parte do FPM	16.686.690,00	2.695.980,95
Cota-Parte do ICMS	2.498.000,00	500.590,40
Cota-Parte do IPVA	229.622,00	32.931,71
Cota-Parte do ITR	1.144,00	321,67
Transferências da LC 61/1989	194,00	258,13
Transferências do FUNDEB	16.107.030,00	3.182.141,97
Outras Transferências Correntes	6.747.822,00	791.548,68
Demais Receitas Correntes	171.204,00	15.042,66
Outras Receitas Financeiras (III)	0,00	0,00
Receitas Correntes Restantes	171.204,00	15.042,66
RECEITAS PRIMÁRIAS CORRENTES (EXCETO FONTES RPPS) (IV) = [I - (II + III)]	44.288.530,00	7.527.674,62
RECEITAS PRIMÁRIAS CORRENTES (COM FONTES RPPS) (V)	0,00	0,00
RECEITAS NÃO PRIMÁRIAS CORRENTES (COM FONTES RPPS) (VI)	0,00	0,00
RECEITAS DE CAPITAL (EXCETO FONTES RPPS) (VII)	3.396.000,00	146.745,32

Operações de Crédito (VIII)	0,00	0,00
Amortização de Empréstimos (IX)	0,00	0,00
Alienação de Bens	0,00	0,00
Receitas de Alienação de Investimentos Temporários (X)	0,00	0,00
Receitas de Alienação de Investimentos Permanentes (XI)	0,00	0,00
Outras Alienações de Bens	0,00	0,00
Transferências de Capital	3.396.000,00	146.745,32
Convênios	2.221.000,00	146.745,32
Outras Transferências de Capital	1.175.000,00	0,00
Outras Receitas de Capital	0,00	0,00
Outras Receitas de Capital Não Primárias (XII)	0,00	0,00
Outras Receitas de Capital Primárias	0,00	0,00
RECEITAS PRIMÁRIAS DE CAPITAL (EXCETO FONTES RPPS) (XIII) = [VII - (VIII + IX + X + XI + XII)]	3.396.000,00	146.745,32
RECEITAS PRIMÁRIAS DE CAPITAL (COM FONTES RPPS) (XIV)	0,00	0,00
RECEITAS NÃO PRIMÁRIAS DE CAPITAL (COM FONTES RPPS) (XV)	0,00	0,00
RECEITA PRIMÁRIA TOTAL (XVI) = (IV + V + XIII + XIV)	47.684.530,00	7.674.419,94
RECEITA PRIMÁRIA TOTAL (EXCETO FONTES RPPS) (XVII) = (IV + XIII)	47.684.530,00	7.674.419,94

DESPESAS PRIMÁRIAS	DOTAÇÃO ATUALIZADA	Até o Bimestre/2024					
		DESPESAS EMPENHADAS	DESPESAS LIQUIDADAS	DESPESAS PAGAS (a)	RESTOS A PAGAR PROCESSADOS PAGOS (b)	RESTOS A PAGAR NÃO PROCESSADOS	
						LIQUIDADOS	PAGOS (c)
DESPESAS CORRENTES (EXCETO FONTES RPPS) (XVIII)	39.708.411,00	6.542.646,92	6.520.879,40	5.754.658,06	619.841,91	0,00	0,00
Pessoal e Encargos Sociais	24.552.330,59	3.969.067,54	3.954.954,88	3.954.954,88	0,00	0,00	0,00
Juros e Encargos da Dívida (XIX)	0,00	0,00	0,00	0,00	0,00	0,00	0,00
Outras Despesas Correntes	15.156.080,41	2.573.579,38	2.565.924,52	1.799.703,18	619.841,91	0,00	0,00
Transferências Constitucionais e Legais	0,00	0,00	0,00	0,00	0,00	0,00	0,00
Demais Despesas Correntes	15.156.080,41	2.573.579,38	2.565.924,52	1.799.703,18	619.841,91	0,00	0,00
DESPESAS PRIMÁRIAS CORRENTES (EXCETO FONTES RPPS) (XX) = (XVIII - XIX)	39.708.411,00	6.542.646,92	6.520.879,40	5.754.658,06	619.841,91	0,00	0,00
DESPESAS PRIMÁRIAS CORRENTES (COM FONTES RPPS) (XXI)	0,00	0,00	0,00	0,00	0,00	0,00	0,00
DESPESAS NÃO PRIMÁRIAS CORRENTES (COM FONTES RPPS) (XXII)	0,00	0,00	0,00	0,00	0,00	0,00	0,00
DESPESAS DE CAPITAL (EXCETO FONTES RPPS) (XXIII)	10.351.043,64	1.100.829,27	1.100.829,27	937.826,16	88.763,62	289.990,00	289.990,00
Investimentos	9.859.991,64	981.966,10	981.966,10	818.962,99	88.763,62	289.990,00	289.990,00
Inversões Financeiras	0,00	0,00	0,00	0,00	0,00	0,00	0,00
Concessão de Empréstimos e Financiamentos (XXIV)	0,00	0,00	0,00	0,00	0,00	0,00	0,00
Aquisição de Título de Capital já Integralizado (XXV)	0,00	0,00	0,00	0,00	0,00	0,00	0,00
Aquisição de Título de Crédito (XXVI)	0,00	0,00	0,00	0,00	0,00	0,00	0,00
Demais Inversões Financeiras	0,00	0,00	0,00	0,00	0,00	0,00	0,00

Amortização da Dívida (XXVII)	491.052,00	118.863,17	118.863,17	118.863,17	0,00	0,00	0,00
DESPESAS PRIMÁRIAS DE CAPITAL (EXCETO FONTES RPPS) (XXVIII) = [XXIII - (XXIV + XXV + XXVI + XXVII)]	9.859.991,64	981.966,10	981.966,10	818.962,99	88.763,62	289.990,00	289.990,00
RESERVA DE CONTINGÊNCIA (XXIX)	223.020,00	0,00	0,00	0,00	0,00	0,00	0,00
DESPESAS PRIMÁRIAS DE CAPITAL (COM FONTES RPPS) (XXX)	0,00	0,00	0,00	0,00	0,00	0,00	0,00
DESPESAS NÃO PRIMÁRIAS DE CAPITAL (COM FONTES RPPS) (XXXI)	0,00	0,00	0,00	0,00	0,00	0,00	0,00
DESPESA PRIMÁRIA TOTAL (XXXII) = (XX + XXI + XXVIII + XXIX + XXX)	49.791.422,64	7.524.613,02	7.502.845,50	6.573.621,05	708.605,53	289.990,00	289.990,00
DESPESA PRIMÁRIA TOTAL (EXCETO FONTES RPPS) (XXXIII) = (XX +	49.791.422,64	7.524.613,02	7.502.845,50	6.573.621,05	708.605,53	289.990,00	289.990,00

RESULTADO PRIMÁRIO (COM RPPS) - Acima da Linha (XXXIV) = [XVIa - (XXXIIa + XXXIIb + XXXIIc)]	102.203,36
RESULTADO PRIMÁRIO (SEM RPPS) - Acima da Linha (XXXV) = [XVIIa - (XXXIIIa + XXXIIIb + XXXIIIc)]	102.203,36

META FISCAL PARA O RESULTADO PRIMÁRIO	VALOR CORRENTE
Meta fixada no Anexo de Metas Fiscais da LDO para o exercício de referência	0,00

JUROS NOMINAIS	Até o Bimestre/2024
	VALOR INCORRIDO
Juros, Encargos e Variações Monetárias Ativos (Exceto RPPS) (XXXVI)	0,00
Juros, Encargos e Variações Monetárias Passivos (Exceto RPPS) (XXXVII)	0,00

RESULTADO NOMINAL (SEM RPPS) - Acima da Linha (XXXVIII) = XXXV + (XXXVI - XXXVII)	102.203,36
---	------------

ABAIXO DA LINHA		
CÁLCULO DO RESULTADO NOMINAL	SALDO	
	Em 31/Dez/2023	Até o
DÍVIDA CONSOLIDADA (XXXIX)	31.769.426,05	31.557.294,21
DEDUÇÕES (XL)	(2.986.808,49)	1.364.663,71
Disponibilidade de Caixa	(2.986.808,49)	1.364.663,71
Disponibilidade de Caixa Bruta	4.849.513,20	4.910.225,65
(-) Restos a Pagar Processados (XLI)	7.045.204,34	2.709.762,01
(-) Depósitos Restituíveis e Valores Vinculados	791.117,35	835.799,93
Demais Haveres Financeiros	0,00	0,00
DÍVIDA CONSOLIDADA LÍQUIDA (XLII) = (XXXIX - XL)	34.756.234,54	30.192.630,50

RESULTADO NOMINAL (SEM RPPS) - Abaixo da Linha (XLIII) = (XLIIa - XLIIb)	4.563.604,04
--	--------------

META FISCAL PARA O RESULTADO NOMINAL	VALOR CORRENTE
Meta fixada no Anexo de Metas Fiscais da LDO para o exercício de referência	0,00


AJUSTE METODOLÓGICO	Até o Bimestre/2024
VARIAÇÃO DO SALDO DE RPP (XLIV) = (XLIa - XLIb)	4.335.442,33
RECEITA DE ALIENAÇÃO DE INVESTIMENTOS PERMANENTES (XLV) = (XI)	0,00
VARIAÇÃO CAMBIAL (XLVI)	0,00
VARIAÇÃO DO SALDO DE PRECATÓRIOS INTEGRANTES DA DC (XLVII)	0,00
VARIAÇÃO DO SALDO DAS DEMAIS OBRIGAÇÕES INTEGRANTES DA DC (XLVIII)	0,00
OUTROS AJUSTES (XLXIX)	0,00
RESULTADO NOMINAL (SEM RPPS) AJUSTADO - Abaixo da Linha (L) = [XLIII + (XLIV - XLV + XLVI +	8.899.046,37

RESULTADO PRIMÁRIO (SEM RPPS) - Abaixo da Linha (LI) = (L) - (XXXVI - XXXVII)	8.899.046,37
---	--------------

INFORMAÇÕES ADICIONAIS	PREVISÃO ORÇAMENTÁRIA
SALDO DE EXERCÍCIOS ANTERIORES	0,00
Recursos arrecadados em exercício anteriores - RPPS	0,00
Superávit financeiro utilizado para abertura e reabertura de créditos adicionais	0,00
RESERVA ORÇAMENTÁRIA DO RPPS	0,00

FONTE: Sistema PublicSoft Contabilidade - Secretaria de Finanças - em 22 de março de 2024 as 17:37:57


 NEUZOMAR DE SOUSA
 SILVA
 CONTADOR CRC-PB / 2667


 JOSE PEDRO DA SILVA
 PREFEITO



Prefeitura Municipal de Lagoa de Dentro
RELATÓRIO RESUMIDO DA EXECUÇÃO ORÇAMENTÁRIA
DEMONSTRATIVO DOS RESTOS A PAGAR POR PODER E ÓRGÃO
ORÇAMENTO FISCAL E DA SEGURIDADE SOCIAL
JANEIRO A FEVEREIRO DE 2024/BIMESTRE JANEIRO-FEVEREIRO


RREO - ANEXO VII (LRF, art. 53, inciso V)

R\$ 1,00

PODER / ÓRGÃO	RESTOS A PAGAR PROCESSADOS E NÃO PROCESSADOS LIQUIDADOS EM EXERCÍCIOS ANTERIORES					RESTOS A PAGAR NÃO PROCESSADOS					Saldo Total L = (e + k)	
	Inscritos		Pagos (c)	Cancelados (d)	Saldo (e = (a + b) - (c + d))	Inscritos		Liquidados (h)	Pagos (i)	Cancelados (j)		Saldo (k = (f + g) - (i + j))
	Em Exercícios Anteriores (a)	Em 31 de Dezembro de 2023 (b)				Em Exercícios Anteriores (f)	Em 31 de Dezembro de 2023 (g)					
RESTOS A PAGAR (EXCETO INTRA - ORÇAMENTÁRIOS)(I)	1.616.866,00	1.905.736,17	708.605,53	104.234,63	2.709.762,01	1.168,35	298.288,61	289.990,00	289.990,00	0,00	9.466,96	2.719.228,97
PODER EXECUTIVO	1.616.866,00	1.905.736,17	708.605,53	104.234,63	2.709.762,01	1.168,35	298.288,61	289.990,00	289.990,00	0,00	9.466,96	2.719.228,97
Prefeitura Municipal de Lagoa de Dentro	1.129.564,41	1.482.781,95	472.857,19	104.234,63	2.035.254,54	1.138,35	8.298,61	0,00	0,00	0,00	9.436,96	2.044.691,50
Fundo Municipal de Saúde de Lagoa de Dentro	487.301,59	422.954,22	235.748,34	0,00	674.507,47	30,00	289.990,00	289.990,00	289.990,00	0,00	30,00	674.537,47
RESTOS A PAGAR (INTRA - ORÇAMENTÁRIOS)(II)	0,00	0,00	0,00	0,00	0,00	0,00	0,00	0,00	0,00	0,00	0,00	0,00
NADA A REGISTRAR	0,00	0,00	0,00	0,00	0,00	0,00	0,00	0,00	0,00	0,00	0,00	0,00
TOTAL (III) = (I + II)	1.616.866,00	1.905.736,17	708.605,53	104.234,63	2.709.762,01	1.168,35	298.288,61	289.990,00	289.990,00	0,00	9.466,96	2.719.228,97

FONTE: Sistema PublicSoft Contabilidade - Secretaria de Finanças - em 22 de março de 2024 as 17:38:01


NEUZOMAR DE SOUSA
SILVA
CONTADOR CRC-PB / 2667


JOSE PEDRO DA SILVA
PREFEITO



Prefeitura Municipal de Lagoa de Dentro
RELATÓRIO RESUMIDO DA EXECUÇÃO ORÇAMENTÁRIA
DEMONSTRATIVO SIMPLIFICADO DO RELATÓRIO RESUMIDO DA EXECUÇÃO ORÇAMENTÁRIA
ORÇAMENTO FISCAL E DA SEGURIDADE SOCIAL
JANEIRO A FEVEREIRO DE 2024/BIMESTRE JANEIRO-FEVEREIRO

RREO - Anexo XIV (LRF, Art. 48)

RS 1,00

BALANÇO ORÇAMENTÁRIO	Até o Bimestre
RECEITAS	
Previsão Inicial	48.000.000,00
Previsão Atualizada	48.000.000,00
Receitas Realizadas	7.708.715,95
Déficit Orçamentário	0,00
Saldos de Exercícios Anteriores (Utilizados para Créditos Adicionais)	87.007,28
DESPESAS	
Dotação Inicial	48.000.000,00
Créditos Adicionais	2.282.474,64
Dotação Atualizada	50.282.474,64
Despesas Empenhadas	7.643.476,19
Despesas Liquidadas	7.621.708,67
Despesas Pagas	6.692.484,22
Superávit Orçamentário	87.007,28

DESPESAS POR FUNÇÃO/SUBFUNÇÃO	Até o Bimestre
Despesas Empenhadas	7.643.476,19
Despesas Liquidadas	7.621.708,67

RECEITA CORRENTE LÍQUIDA – RCL	Até o Bimestre
Receita Corrente Líquida	10.869.114,75
Receita Corrente Líquida Ajustada para Cálculo dos Limites de Endividamento	10.869.114,75
Receita Corrente Líquida Ajustada para Cálculo dos Limites da Despesa com Pessoal	10.869.114,75

RECEITAS E DESPESAS DOS REGIMES DE PREVIDÊNCIA	Até o Bimestre
Regime Próprio de Previdência dos Servidores Públicos - PLANO PREVIDENCIÁRIO	
Receitas Previdenciárias Realizadas	0,00
Despesas Previdenciárias Empenhadas	0,00
Despesas Previdenciárias Liquidadas	0,00
Resultado Previdenciário	0,00
Regime Próprio de Previdência dos Servidores Públicos - PLANO FINANCEIRO	
Receitas Previdenciárias Realizadas	0,00
Despesas Previdenciárias Empenhadas	0,00
Despesas Previdenciárias Liquidadas	0,00
Resultado Previdenciário	0,00

RESULTADOS PRIMÁRIO E NOMINAL	Meta Fixada no Anexo de Metas	Resultado Apurado Até o Bimestre (b)	% em Relação à Meta (b/a)
RESULTADO PRIMÁRIO (SEM RPPS) - Acima da Linha	0,00	102.203,36	0,00
RESULTADO NOMINAL (SEM RPPS) - Abaixo da Linha	0,00	4.563.604,04	0,00



Prefeitura Municipal de Lagoa de Dentro
RELATÓRIO RESUMIDO DA EXECUÇÃO ORÇAMENTÁRIA
DEMONSTRATIVO SIMPLIFICADO DO RELATÓRIO RESUMIDO DA EXECUÇÃO ORÇAMENTÁRIA
ORÇAMENTO FISCAL E DA SEGURIDADE SOCIAL
JANEIRO A FEVEREIRO DE 2024/BIMESTRE JANEIRO-FEVEREIRO

RREO - Anexo XIV (LRF, Art. 48)

RS 1,00

BALANÇO ORÇAMENTÁRIO			Até o Bimestre	
RESTOS A PAGAR A PAGAR POR PODER E MINISTÉRIO PÚBLICO	Inscrição	Cancelamento Até o Bimestre	Pagamento Até o Bimestre	Saldo à Pagar
RESTOS A PAGAR PROCESSADOS	3.522.602,17	104.234,63	708.605,53	2.709.762,01
Poder Executivo	3.522.602,17	104.234,63	708.605,53	2.709.762,01
Poder Legislativo	0,00	0,00	0,00	0,00
Poder Judiciário	0,00	0,00	0,00	0,00
Ministério Público	0,00	0,00	0,00	0,00
Defensoria Pública	0,00	0,00	0,00	0,00
RESTOS A PAGAR NÃO-PROCESSADOS	299.456,96	0,00	289.990,00	9.466,96
Poder Executivo	299.456,96	0,00	289.990,00	9.466,96
Poder Legislativo	0,00	0,00	0,00	0,00
Poder Judiciário	0,00	0,00	0,00	0,00
Ministério Público	0,00	0,00	0,00	0,00
Defensoria Pública	0,00	0,00	0,00	0,00
TOTAL	3.822.059,13	104.234,63	998.595,53	2.719.228,97

DESPESAS COM MANUTENÇÃO E DESENVOLVIMENTO DO ENSINO	Valor Apurado Até o Bimestre	Limites Constitucionais Anuais	
		% Mínimo a	% Aplicado Até o Bimestre
Mínimo Anual de <18% / 25%> das Receitas de Impostos na Manutenção e Desenvolvimento do Ensino	857.456,30	25%	19,83
Mínimo Anual de 70% do FUNDEB na Remuneração dos Profissionais da Educação Básica	0,00	70%	75,11
Percentual de 50% da Complementação da União ao FUNDEB (VAAT) na Educação Infantil	149.930,00	50%	20,03
Mínimo de 15% da Complementação da União ao FUNDEB (VAAT) em Despesas de Capital	149.930,00	15%	20,03

RECEITAS DE OPERAÇÕES DE CRÉDITO E DESPESAS DE CAPITAL	Valor Apurado no Exercício	Saldo não Realizado
Receita de Operação de Crédito	0,00	0,00
Despesa de Capital Líquida	0,00	0,00

PROJEÇÃO ATUARIAL DOS REGIMES DE PREVIDÊNCIA	Exercício	10º Exercício	20º Exercício	35º Exercício
Plano Previdenciário	0,00	0,00	0,00	0,00
Receitas Previdenciárias	0,00	0,00	0,00	0,00
Despesas Previdenciárias	0,00	0,00	0,00	0,00
Resultado Previdenciário	0,00	0,00	0,00	0,00
Plano Financeiro	0,00	0,00	0,00	0,00
Receitas Previdenciárias	0,00	0,00	0,00	0,00
Despesas Previdenciárias	0,00	0,00	0,00	0,00
Resultado Previdenciário	0,00	0,00	0,00	0,00

RECEITA DA ALIENAÇÃO DE ATIVOS E APLICAÇÃO DOS RECURSOS	Valor Apurado Até o Bimestre	Saldo a Realizar
Receita da Alienação de Ativos	0,00	0,00
Aplicação dos Recursos da Alienação de Ativos	0,00	0,00



Prefeitura Municipal de Lagoa de Dentro
RELATÓRIO RESUMIDO DA EXECUÇÃO ORÇAMENTÁRIA
DEMONSTRATIVO SIMPLIFICADO DO RELATÓRIO RESUMIDO DA EXECUÇÃO ORÇAMENTÁRIA
ORÇAMENTO FISCAL E DA SEGURIDADE SOCIAL
JANEIRO A FEVEREIRO DE 2024/BIMESTRE JANEIRO-FEVEREIRO

RREO - Anexo XIV (LRF, Art. 48)


R\$ 1,00


BALANÇO ORÇAMENTÁRIO	Até o Bimestre
----------------------	----------------

DESPESAS COM AÇÕES E SERVIÇOS PÚBLICOS DE SAÚDE	Valor apurado Até o Bimestre	Limite Constitucional Anual	
		% Mínimo a Aplicar no Exercício	% Aplicado Até o Bimestre
Despesas com Ações e Serviços Públicos de Saúde executadas com recursos de impostos	538.784,48	15,00	12,46

DESPESAS DE CARÁTER CONTINUADO DERIVADAS DE PPP	VALOR APURADO NO EXERCÍCIO CORRENTE
Total das Despesas Consideradas para o Limite / RCL (%)	0,00

FONTE: Sistema PublicSoft Contabilidade - Secretaria de Finanças - em 22 de março de 2024 as 17:39:09


NEUZOMAR DE SOUSA
SILVA
CONTADOR CRC-PB / 2667


JOSE PEDRO DA SILVA
PREFEITO