



**JORNAL OFICIAL DO MUNICÍPIO
PREFEITURA DE LAGOA DE DENTRO – PB
PODER EXECUTIVO**

Jornal Oficial do Município de Lagoa de Dentro – PB, criado em 20 de maio de 1977 pela Lei Municipal Nº 128/77, publicado no diário oficial do Estado da Paraíba.

Lagoa de Dentro/PB, 26 de setembro de 2024

**BALANÇO ORÇAMENTÁRIO
ORÇAMENTO FISCAL E DA SEGURIDADE SOCIAL
JANEIRO A AGOSTO DE 2024/BIMESTRE JULHO-AGOSTO**

RREO - Anexo I (LRF, Art. 52, inciso I, alíneas "a" e "b" do inciso II e §1º)

R\$ 1,00

RECEITAS	PREVISÃO	PREVISÃO	RECEITAS REALIZADAS				SALDO A
			No Bimestre (b)	% (b/a)	Até o Bimestre (c)	% (c/a)	
RECEITAS (EXCETO INTRA-ORÇAMENTÁRIAS) (I)	48.000.000,00	50.966.478,87	8.845.437,46	17,36	33.116.398,86	64,98	17.850.080,01
Recargas Correntes.	44.604.000,00	45.896.478,87	7.378.325,63	16,08	30.425.385,14	66,29	15.471.093,73
Impostos, Taxas e Contribuições de Melhoria	1.846.824,00	1.862.498,86	285.935,40	15,35	1.123.166,55	60,30	739.332,31
Impostos	1.768.236,00	1.777.922,13	279.590,16	15,73	1.091.442,67	61,39	686.479,46
Taxas	78.588,00	84.576,73	6.345,24	7,50	31.723,88	37,51	52.852,85
Receita Patrimonial	315.470,00	315.470,00	85.500,98	27,10	247.307,00	78,39	68.163,00
Valores Mobiliários	315.470,00	315.470,00	85.500,98	27,10	247.307,00	78,39	68.163,00
Receita de Serviços	69.000,00	69.000,00	0,00	0,00	0,00	0,00	69.000,00
Serviços Administrativos e Comerciais Gerais	69.000,00	69.000,00	0,00	0,00	0,00	0,00	69.000,00
Transferências Correntes	42.270.502,00	43.505.076,97	6.996.634,60	16,08	28.966.569,42	66,58	14.538.507,55
Transferências da União e de suas Entidades	27.412.784,00	28.569.925,75	4.443.198,04	15,55	18.495.184,06	64,74	10.074.741,69
Transferências dos Estados e do Distrito Federal e de suas Entidades	3.077.940,00	3.155.373,22	650.171,79	20,61	2.441.215,58	77,37	714.157,64
Transferências de Outras Instituições Públicas	11.779.778,00	11.779.778,00	1.903.264,77	16,16	8.030.169,78	68,17	3.749.608,22
Outras Receitas Correntes	102.204,00	144.433,04	10.254,65	7,10	88.342,17	61,16	56.090,87
Indenizações, Restituições e Ressarcimentos	13.536,00	55.765,04	3.552,18	6,37	55.765,04	100,00	0,00
Demais Receitas Correntes	88.668,00	88.668,00	6.702,47	7,56	32.577,13	36,74	56.090,87
Recargas de Capital	3.396.000,00	5.070.000,00	1.467.111,83	28,94	2.691.013,72	53,08	2.378.986,28
Transferências de Capital	3.396.000,00	5.070.000,00	1.467.111,83	28,94	2.691.013,72	53,08	2.378.986,28
Transferências da União e de suas Entidades	2.263.000,00	3.637.000,00	1.000.000,00	27,50	2.220.745,32	61,06	1.416.254,68
Transferências dos Estados e do Distrito Federal e de suas Entidades	1.133.000,00	1.433.000,00	467.111,83	32,60	470.268,40	32,82	962.731,60
RECEITAS (INTRA-ORÇAMENTÁRIAS) (II)	0,00	0,00	0,00	0,00	0,00	0,00	0,00
SUBTOTAL DAS RECEITAS (III)=(I+II)	48.000.000,00	50.966.478,87	8.845.437,46	17,36	33.116.398,86	64,98	17.850.080,01
OPERAÇÕES DE CRÉDITO / REFINANCIAMENTO (IV)	0,00	0,00	0,00	0,00	0,00	0,00	0,00
Operações de Crédito - Mercado Interno	0,00	0,00	0,00	0,00	0,00	0,00	0,00
Mobiliária	0,00	0,00	0,00	0,00	0,00	0,00	0,00
Contratual	0,00	0,00	0,00	0,00	0,00	0,00	0,00
Operações de Crédito - Mercado Externo	0,00	0,00	0,00	0,00	0,00	0,00	0,00
Mobiliária	0,00	0,00	0,00	0,00	0,00	0,00	0,00
Contratual	0,00	0,00	0,00	0,00	0,00	0,00	0,00



Prefeitura Municipal de Lagoa de Dentro
RELATÓRIO RESUMIDO DA EXECUÇÃO ORÇAMENTÁRIA
BALANÇO ORÇAMENTÁRIO
ORÇAMENTO FISCAL E DA SEGURIDADE SOCIAL
JANEIRO A AGOSTO DE 2024/BIMESTRE JULHO-AGOSTO

RREO - Anexo I (LRF, Art. 52, inciso I, alíneas "a" e "b" do inciso II e §1º)

R\$ 1,00

SUBTOTAL COM REFINANCIAMENTO (V)=(III+IV)	48.000.000,00	50.966.478,87	8.845.437,46	17,36	33.116.398,86	64,98	17.850.080,01
DEFICIT (VI)¹	-	-	-	-	0,00	-	-
TOTAL (VII) - (V + VI)	48.000.000,00	50.966.478,87	8.845.437,46	17,36	33.116.398,86	64,98	17.850.080,01
SALDO DE EXERCÍCIOS ANTERIORES	0,00	0,00	-	-	0,00	-	-
Recursos Arrecadados em Exercícios Anteriores - RPPS	0,00	0,00	-	-	-	-	-
Superávit Financeiro Utilizado para Créditos Adicionais	-	0,00	-	-	0,00	-	-

DESPESAS	DOTAÇÃO (d)	DOTAÇÃO (e)	DESPESAS EMPENHADAS		SALDO (g) = (e - f)	DESPESAS LIQUIDADAS		SALDO (i) = (e - h)	DESPESAS (j)	INSCRITOS EM (k)
			No Bimestre	Até o		No Bimestre	Até o			
DESPESAS (EXCETO INTRA-ORÇAMENTÁRIAS) (VIII)	48.000.000,00	50.635.190,91	8.101.186,82	31.407.629,61	19.227.561,30	8.115.299,48	31.407.629,61	19.227.561,30	30.651.737,28	0,00
DESPESAS CORRENTES	39.490.971,24	40.524.833,41	6.671.273,21	27.307.005,41	13.217.828,00	6.685.385,87	27.307.005,41	13.217.828,00	26.562.153,08	0,00
PESSOAL E ENCARGOS SOCIAIS	24.552.330,59	24.188.239,88	4.002.567,20	15.817.908,69	8.370.331,19	4.016.679,86	15.817.908,69	8.370.331,19	15.817.908,69	0,00
OUTRAS DESPESAS CORRENTES	14.938.640,65	16.336.593,53	2.668.706,01	11.489.096,72	4.847.496,81	2.668.706,01	11.489.096,72	4.847.496,81	10.744.244,39	0,00
DESPESAS DE CAPITAL	8.286.008,76	9.887.337,50	1.429.913,61	4.100.624,20	5.786.713,30	1.429.913,61	4.100.624,20	5.786.713,30	4.089.584,20	0,00
INVESTIMENTOS	7.794.956,76	9.396.285,50	1.356.939,50	3.739.553,60	5.656.731,90	1.356.939,50	3.739.553,60	5.656.731,90	3.728.513,60	0,00
AMORTIZAÇÃO DA DÍVIDA	491.052,00	491.052,00	72.974,11	361.070,60	129.981,40	72.974,11	361.070,60	129.981,40	361.070,60	0,00
Reserva de Contingência	223.020,00	223.020,00	0,00	0,00	223.020,00	0,00	0,00	223.020,00	0,00	0,00
DESPESAS (INTRA-ORÇAMENTÁRIAS) (IX)	0,00	0,00	0,00	0,00	0,00	0,00	0,00	0,00	0,00	0,00
SUBTOTAL DAS DESPESAS (X)=(VIII+IX)	48.000.000,00	50.635.190,91	8.101.186,82	31.407.629,61	19.227.561,30	8.115.299,48	31.407.629,61	19.227.561,30	30.651.737,28	0,00
AMORTIZAÇÃO DA DÍV. REFINANCIAMENTO (XI)	0,00	0,00	0,00	0,00	0,00	0,00	0,00	0,00	0,00	0,00
Amortização da Dívida Interna	0,00	0,00	0,00	0,00	0,00	0,00	0,00	0,00	0,00	0,00
Dívida Mobiliária	0,00	0,00	0,00	0,00	0,00	0,00	0,00	0,00	0,00	0,00
Outras Dívidas	0,00	0,00	0,00	0,00	0,00	0,00	0,00	0,00	0,00	0,00
Amortização da Dívida Externa	0,00	0,00	0,00	0,00	0,00	0,00	0,00	0,00	0,00	0,00
Dívida Mobiliária	0,00	0,00	0,00	0,00	0,00	0,00	0,00	0,00	0,00	0,00
Outras Dívidas	0,00	0,00	0,00	0,00	0,00	0,00	0,00	0,00	0,00	0,00
TOTAL DAS DESPESAS (XII) = (X + XI)	48.000.000,00	50.635.190,91	8.101.186,82	31.407.629,61	19.227.561,30	8.115.299,48	31.407.629,61	19.227.561,30	30.651.737,28	0,00
SUPERÁVIT (XIII)	-	-	-	1.708.769,25	-	-	1.708.769,25	-	2.464.661,58	-
TOTAL COM SUPERÁVIT (XIV) = (XII + XIII)	48.000.000,00	50.635.190,91	8.101.186,82	33.116.398,86	-	8.115.299,48	33.116.398,86	-	33.116.398,86	0,00
RESERVA DO RPPS	0,00	0,00	-	-	0,00	-	-	0,00	-	-




Prefeitura Municipal de Lagoa de Dentro
RELATÓRIO RESUMIDO DA EXECUÇÃO ORÇAMENTÁRIA
BALANÇO ORÇAMENTÁRIO
ORÇAMENTO FISCAL E DA SEGURIDADE SOCIAL
JANEIRO A AGOSTO DE 2024/BIMESTRE JULHO-AGOSTO

RREO - Anexo I (LRF, Art. 52, inciso I, alíneas "a" e "b" do inciso II e §1º)

R\$ 1,00

FONTE: Sistema PublicSoft Contabilidade - Secretaria de Finanças - em 23 de setembro de 2024 as 22:24:15


NEUZOMAR DE SOUSA
SILVA
CONTADOR CRC-PB / 2667


JOSE PEDRO DA SILVA
PREFEITO



Prefeitura Municipal de Lagoa de Dentro
RELATÓRIO RESUMIDO DA EXECUÇÃO ORÇAMENTÁRIA
DEMONSTRATIVO DA EXECUÇÃO DAS DESPESAS POR FUNÇÃO/SUBFUNÇÃO
ORÇAMENTO FISCAL E DA SEGURIDADE SOCIAL
JANEIRO A AGOSTO DE 2024/BIMESTRE JULHO-AGOSTO

RREO - Anexo II (LRF, Art. 52, inciso II, alínea "c")

R\$ 1,00

FUNÇÃO/SUBFUNÇÃO	DOTAÇÃO	DOTAÇÃO	DESPESAS EMPENHADAS			SALDO	DESPESAS LIQUIDADAS			SALDO	INSCRITAS EM
			No Bimestre	Até o	%		No Bimestre	Até o	%		
			(a)	(b)	(b / total b)		(c) = (a - b)	(d)	(d / total d)		
DESPESAS (EXCETO INTRA-ORÇAMENTÁRIAS)	48.000.000,00	50.635.190,91	8.101.186,82	31.407.629,61	100,00	19.227.561,30	8.115.299,48	31.407.629,61	100,00	19.227.561,30	0,00
(I)											
Legislativa	1.912.680,00	1.912.680,00	271.564,46	933.590,08	2,97	979.089,92	271.564,46	933.590,08	2,97	979.089,92	0,00
Ação Legislativa	1.912.680,00	1.912.680,00	271.564,46	933.590,08	2,97	979.089,92	271.564,46	933.590,08	2,97	979.089,92	0,00
Essencial à Justiça	501.911,00	501.911,00	94.397,06	395.024,47	1,26	106.886,53	94.397,06	395.024,47	1,26	106.886,53	0,00
Ação Judiciária	501.911,00	501.911,00	94.397,06	395.024,47	1,26	106.886,53	94.397,06	395.024,47	1,26	106.886,53	0,00
Administração	6.278.733,00	6.303.933,00	1.167.993,70	4.717.374,89	15,02	1.586.558,11	1.167.993,70	4.717.374,89	15,02	1.586.558,11	0,00
Administração Geral	4.901.464,00	4.926.664,00	1.012.007,15	4.010.182,93	12,77	916.481,07	1.012.007,15	4.010.182,93	12,77	916.481,07	0,00
Administração Financeira	1.088.717,00	1.088.717,00	140.292,96	621.088,02	1,98	467.628,98	140.292,96	621.088,02	1,98	467.628,98	0,00
Comunicação Social	288.552,00	288.552,00	15.693,59	86.103,94	0,27	202.448,06	15.693,59	86.103,94	0,27	202.448,06	0,00
Assistência Social	2.359.495,00	2.279.495,00	295.614,30	1.160.164,71	3,69	1.119.330,29	295.614,30	1.160.164,71	3,69	1.119.330,29	0,00
Administração Geral	622.254,00	671.020,00	166.443,95	590.458,35	1,88	80.561,65	166.443,95	590.458,35	1,88	80.561,65	0,00
Comunicação Social	519.024,00	509.024,00	31.302,99	121.638,99	0,39	387.385,01	31.302,99	121.638,99	0,39	387.385,01	0,00
Assistência à Criança e ao Adolescente	372.283,00	372.283,00	35.146,57	132.506,76	0,42	239.776,24	35.146,57	132.506,76	0,42	239.776,24	0,00
Assistência Comunitária	845.934,00	727.168,00	62.720,79	315.560,61	1,00	411.607,39	62.720,79	315.560,61	1,00	411.607,39	0,00
Saúde	10.254.028,79	10.224.028,79	1.544.998,68	6.149.654,28	19,58	4.074.374,51	1.559.111,34	6.149.654,28	19,58	4.074.374,51	0,00
Atenção Básica	9.548.543,79	9.364.561,62	1.441.090,06	5.717.250,63	18,20	3.647.310,99	1.455.202,72	5.717.250,63	18,20	3.647.310,99	0,00
Assistência Hospitalar e Ambulatorial	598.664,00	736.246,17	100.649,04	356.746,03	1,14	379.500,14	100.649,04	356.746,03	1,14	379.500,14	0,00
Suporte Profilático e Terapêutico	55.221,00	105.221,00	3.259,58	75.657,62	0,24	29.563,38	3.259,58	75.657,62	0,24	29.563,38	0,00
Vigilância Sanitária	51.600,00	18.000,00	0,00	0,00	0,00	18.000,00	0,00	0,00	0,00	18.000,00	0,00
Educação	20.860.883,07	20.984.683,07	2.966.397,33	12.698.247,32	40,43	8.286.435,75	2.966.397,33	12.698.247,32	40,43	8.286.435,75	0,00
Ensino Fundamental	18.088.575,07	18.621.360,13	2.514.668,71	11.273.598,72	35,89	7.347.761,41	2.514.668,71	11.273.598,72	35,89	7.347.761,41	0,00
Educação Infantil	2.772.308,00	2.363.322,94	451.728,62	1.424.648,60	4,54	938.674,34	451.728,62	1.424.648,60	4,54	938.674,34	0,00
Cultura	750.571,00	1.449.815,85	162.266,71	1.433.355,71	4,56	16.460,14	162.266,71	1.433.355,71	4,56	16.460,14	0,00
Difusão Cultural	750.571,00	1.449.815,85	162.266,71	1.433.355,71	4,56	16.460,14	162.266,71	1.433.355,71	4,56	16.460,14	0,00
Urbanismo	2.151.713,00	4.387.942,57	1.086.761,23	2.535.837,12	8,07	1.852.105,45	1.086.761,23	2.535.837,12	8,07	1.852.105,45	0,00
Infra-Estrutura Urbana	1.911.600,00	4.169.987,80	1.082.211,23	2.522.384,12	8,03	1.647.603,68	1.082.211,23	2.522.384,12	8,03	1.647.603,68	0,00
Serviços Urbanos	240.113,00	217.954,77	4.550,00	13.453,00	0,04	204.501,77	4.550,00	13.453,00	0,04	204.501,77	0,00
Saneamento	140.000,00	313.931,34	205.196,47	273.931,34	0,87	40.000,00	205.196,47	273.931,34	0,87	40.000,00	0,00
Saneamento Básico Rural	140.000,00	313.931,34	205.196,47	273.931,34	0,87	40.000,00	205.196,47	273.931,34	0,87	40.000,00	0,00
Gestão Ambiental	30.360,00	30.360,00	0,00	0,00	0,00	30.360,00	0,00	0,00	0,00	30.360,00	0,00
Preservação e Conservação Ambiental	30.360,00	30.360,00	0,00	0,00	0,00	30.360,00	0,00	0,00	0,00	30.360,00	0,00



Prefeitura Municipal de Lagoa de Dentro
RELATÓRIO RESUMIDO DA EXECUÇÃO ORÇAMENTÁRIA
DEMONSTRATIVO DA EXECUÇÃO DAS DESPESAS POR FUNÇÃO/SUBFUNÇÃO
ORÇAMENTO FISCAL E DA SEGURIDADE SOCIAL
JANEIRO A AGOSTO DE 2024/BIMESTRE JULHO-AGOSTO

RREO - Anexo II (LRF, Art. 52, inciso II, alínea "c")

R\$ 1,00

FUNÇÃO/SUBFUNÇÃO	DOTAÇÃO	DOTAÇÃO (a)	DESPESAS EMPENHADAS			SALDO (c) = (a - b)	DESPESAS LIQUIDADAS			SALDO (e) = (a - d)	INSCRITAS EM (f)
			No Bimestre	Até o	%		No Bimestre	Até o	%		
				(b)	(b / total b)		(d)	(d / total d)			
DESPESAS (EXCETO INTRA-ORÇAMENTÁRIAS) (I)	48.000.000,00	50.635.190,91	8.101.186,82	31.407.629,61	100,00	19.227.561,30	8.115.299,48	31.407.629,61	100,00	19.227.561,30	0,00
Agricultura	1.634.912,14	1.339.029,29	171.987,21	633.992,99	2,02	705.036,30	171.987,21	633.992,99	2,02	705.036,30	0,00
Administração Geral	811.119,14	841.119,14	171.987,21	633.992,99	2,02	207.126,15	171.987,21	633.992,99	2,02	207.126,15	0,00
Abastecimento	207.000,00	138.000,00	0,00	0,00	0,00	138.000,00	0,00	0,00	0,00	138.000,00	0,00
Extensão Rural	616.793,00	359.910,15	0,00	0,00	0,00	359.910,15	0,00	0,00	0,00	359.910,15	0,00
Desporto e Lazer	515.306,00	297.974,00	54.284,05	196.584,81	0,63	101.389,19	54.284,05	196.584,81	0,63	101.389,19	0,00
Desporto Comunitário	515.306,00	297.974,00	54.284,05	196.584,81	0,63	101.389,19	54.284,05	196.584,81	0,63	101.389,19	0,00
Encargos Especiais	386.387,00	386.387,00	79.725,62	279.871,89	0,89	106.515,11	79.725,62	279.871,89	0,89	106.515,11	0,00
Outros Encargos Especiais	386.387,00	386.387,00	79.725,62	279.871,89	0,89	106.515,11	79.725,62	279.871,89	0,89	106.515,11	0,00
RESERVA DE CONTINGÊNCIA	223.020,00	223.020,00	0,00	0,00	0,00	223.020,00	0,00	0,00	0,00	223.020,00	0,00
DESPESAS (INTRA-ORÇAMENTÁRIAS) (II)	0,00	0,00	0,00	0,00	0,00	0,00	0,00	0,00	0,00	0,00	0,00
Legislativa	0,00	0,00	0,00	0,00	0,00	0,00	0,00	0,00	0,00	0,00	0,00
Ação Legislativa	0,00	0,00	0,00	0,00	0,00	0,00	0,00	0,00	0,00	0,00	0,00
Essencial à Justiça	0,00	0,00	0,00	0,00	0,00	0,00	0,00	0,00	0,00	0,00	0,00
Ação Judiciária	0,00	0,00	0,00	0,00	0,00	0,00	0,00	0,00	0,00	0,00	0,00
Administração	0,00	0,00	0,00	0,00	0,00	0,00	0,00	0,00	0,00	0,00	0,00
Administração Geral	0,00	0,00	0,00	0,00	0,00	0,00	0,00	0,00	0,00	0,00	0,00
Administração Financeira	0,00	0,00	0,00	0,00	0,00	0,00	0,00	0,00	0,00	0,00	0,00
Comunicação Social	0,00	0,00	0,00	0,00	0,00	0,00	0,00	0,00	0,00	0,00	0,00
Assistência Social	0,00	0,00	0,00	0,00	0,00	0,00	0,00	0,00	0,00	0,00	0,00
Administração Geral	0,00	0,00	0,00	0,00	0,00	0,00	0,00	0,00	0,00	0,00	0,00
Comunicação Social	0,00	0,00	0,00	0,00	0,00	0,00	0,00	0,00	0,00	0,00	0,00
Assistência à Criança e ao Adolescente	0,00	0,00	0,00	0,00	0,00	0,00	0,00	0,00	0,00	0,00	0,00
Assistência Comunitária	0,00	0,00	0,00	0,00	0,00	0,00	0,00	0,00	0,00	0,00	0,00
Saúde	0,00	0,00	0,00	0,00	0,00	0,00	0,00	0,00	0,00	0,00	0,00
Atenção Básica	0,00	0,00	0,00	0,00	0,00	0,00	0,00	0,00	0,00	0,00	0,00
Assistência Hospitalar e Ambulatorial	0,00	0,00	0,00	0,00	0,00	0,00	0,00	0,00	0,00	0,00	0,00
Suporte Profilático e Terapêutico	0,00	0,00	0,00	0,00	0,00	0,00	0,00	0,00	0,00	0,00	0,00
Vigilância Sanitária	0,00	0,00	0,00	0,00	0,00	0,00	0,00	0,00	0,00	0,00	0,00



Prefeitura Municipal de Lagoa de Dentro
RELATÓRIO RESUMIDO DA EXECUÇÃO ORÇAMENTÁRIA
DEMONSTRATIVO DA EXECUÇÃO DAS DESPESAS POR FUNÇÃO/SUBFUNÇÃO
ORÇAMENTO FISCAL E DA SEGURIDADE SOCIAL
JANEIRO A AGOSTO DE 2024/BIMESTRE JULHO-AGOSTO

RREO - Anexo II (LRF, Art. 52, inciso II, alínea "c")

R\$ 1,00

FUNÇÃO/SUBFUNÇÃO	DOTAÇÃO	DOTAÇÃO	DESPESAS EMPENHADAS			SALDO	DESPESAS LIQUIDADAS			SALDO	INSCRITAS EM
			No Bimestre	Até o	%		No Bimestre	Até o	%		
		(a)		(b)	(b / total b)	(c) = (a - b)		(d)	(d / total d)	(e) = (a - d)	(f)
DESPESAS (INTRA-ORÇAMENTÁRIAS) (II)	0,00	0,00	0,00	0,00	0,00	0,00	0,00	0,00	0,00	0,00	0,00
Educação	0,00	0,00	0,00	0,00	0,00	0,00	0,00	0,00	0,00	0,00	0,00
Ensino Fundamental	0,00	0,00	0,00	0,00	0,00	0,00	0,00	0,00	0,00	0,00	0,00
Educação Infantil	0,00	0,00	0,00	0,00	0,00	0,00	0,00	0,00	0,00	0,00	0,00
Cultura	0,00	0,00	0,00	0,00	0,00	0,00	0,00	0,00	0,00	0,00	0,00
Difusão Cultural	0,00	0,00	0,00	0,00	0,00	0,00	0,00	0,00	0,00	0,00	0,00
Urbanismo	0,00	0,00	0,00	0,00	0,00	0,00	0,00	0,00	0,00	0,00	0,00
Infra-Estrutura Urbana	0,00	0,00	0,00	0,00	0,00	0,00	0,00	0,00	0,00	0,00	0,00
Serviços Urbanos	0,00	0,00	0,00	0,00	0,00	0,00	0,00	0,00	0,00	0,00	0,00
Saneamento	0,00	0,00	0,00	0,00	0,00	0,00	0,00	0,00	0,00	0,00	0,00
Saneamento Básico Rural	0,00	0,00	0,00	0,00	0,00	0,00	0,00	0,00	0,00	0,00	0,00
Gestão Ambiental	0,00	0,00	0,00	0,00	0,00	0,00	0,00	0,00	0,00	0,00	0,00
Preservação e Conservação Ambiental	0,00	0,00	0,00	0,00	0,00	0,00	0,00	0,00	0,00	0,00	0,00
Agricultura	0,00	0,00	0,00	0,00	0,00	0,00	0,00	0,00	0,00	0,00	0,00
Administração Geral	0,00	0,00	0,00	0,00	0,00	0,00	0,00	0,00	0,00	0,00	0,00
Abastecimento	0,00	0,00	0,00	0,00	0,00	0,00	0,00	0,00	0,00	0,00	0,00
Extensão Rural	0,00	0,00	0,00	0,00	0,00	0,00	0,00	0,00	0,00	0,00	0,00
Desporto e Lazer	0,00	0,00	0,00	0,00	0,00	0,00	0,00	0,00	0,00	0,00	0,00
Desporto Comunitário	0,00	0,00	0,00	0,00	0,00	0,00	0,00	0,00	0,00	0,00	0,00
Encargos Especiais	0,00	0,00	0,00	0,00	0,00	0,00	0,00	0,00	0,00	0,00	0,00
Outros Encargos Especiais	0,00	0,00	0,00	0,00	0,00	0,00	0,00	0,00	0,00	0,00	0,00
TOTAL (III)=(I+II)	48.000.000,00	50.635.190,91	8.101.186,82	31.407.629,61	100,00	19.227.561,30	8.115.299,48	31.407.629,61	100,00	19.227.561,30	0,00

FONTE: Sistema PublicSoft Contabilidade - Secretaria de Finanças - em 23 de setembro de 2024 as 22:24:17


NEUZOMAR DE SOUSA
SILVA
CONTADOR CRC-PB / 2667

João Pedro de Silva



Prefeitura Municipal de Lagoa de Dentro
RELATÓRIO RESUMIDO DA EXECUÇÃO ORÇAMENTÁRIA
DEMONSTRATIVO DA EXECUÇÃO DAS DESPESAS POR FUNÇÃO/SUBFUNÇÃO
ORÇAMENTO FISCAL E DA SEGURIDADE SOCIAL
JANEIRO A AGOSTO DE 2024/BIMESTRE JULHO-AGOSTO

RREO - Anexo II (LRF, Art. 52, inciso II, alínea "c")

R\$ 1,00

FUNÇÃO/SUBFUNÇÃO	DOTAÇÃO	DOTAÇÃO (a)	DESPESAS EMPENHADAS			SALDO (c) = (a - b)	DESPESAS LIQUIDADAS			SALDO (e) = (a - d)	INSCRITAS EM (f)
			No Bimestre	Até o (b)	% (b / total b)		No Bimestre	Até o (d)	% (d / total d)		

JOSE PEDRO DA SILVA
PREFEITO



Prefeitura Municipal de Lagoa de Dentro
RELATÓRIO RESUMIDO DA EXECUÇÃO ORÇAMENTÁRIA
DEMONSTRATIVO DA RECEITA CORRENTE LÍQUIDA
ORÇAMENTO FISCAL E DA SEGURIDADE SOCIAL
JANEIRO A AGOSTO DE 2024/BIMESTRE JULHO-AGOSTO

RREO – ANEXO III (LRF, Art. 53, inciso I)

R\$ 1,00

Especificação	EVOLUÇÃO DA RECEITA REALIZADA NOS ÚLTIMOS 12 MESES												Total (últimos 12)	Previsão
	Set/23	Out/23	Nov/23	Dez/23	Jan/24	Fev/24	Mar/24	Abr/24	Mai/24	Jun/24	Jul/24	Ago/24		
RECEITAS CORRENTES (I)	2.835.913,86	4.248.743,00	3.834.012,28	4.324.222,53	4.031.785,52	4.328.342,06	3.698.251,39	3.634.634,43	5.072.468,13	4.427.757,72	4.139.304,13	3.854.622,99	48.430.058,04	52.845.549,52
Impostos, Taxas e Contribuições de Melhoria	99.541,63	169.248,37	125.309,16	222.679,44	177.911,62	130.946,83	137.639,51	107.230,17	141.909,45	141.593,57	147.003,20	138.932,20	1.739.945,15	2.024.735,62
IPTU	12.057,41	20.195,57	21.495,88	5.041,08	2.429,01	8.389,95	6.807,02	3.481,61	5.591,40	2.492,30	4.799,40	4.537,28	97.317,91	415.227,01
ITBI	806,00	1.443,00	4.199,00	11.761,00	1.380,00	1.840,00	2.680,00	2.000,00	700,00	3.100,00	1.658,47	5.450,00	37.017,47	51.288,00
IRRF	70.880,10	124.161,83	78.284,01	184.344,88	146.540,24	93.606,56	103.996,90	83.445,71	109.628,21	109.791,39	104.143,20	96.377,39	1.305.200,42	1.088.536,24
ISS	14.916,71	22.070,62	20.038,28	21.210,34	21.285,04	21.076,61	21.736,13	12.156,28	22.681,28	25.016,87	32.942,65	29.681,77	264.812,58	384.819,04
Outros Impostos, Taxas e Contribuições de Melhorias	881,41	1.377,35	1.291,99	322,14	6.277,33	6.033,71	2.419,46	6.146,57	3.308,56	1.193,01	3.459,48	2.885,76	35.596,77	84.865,33
Contribuições	0,00	0,00	0,00	0,00	0,00	0,00	0,00	0,00	0,00	0,00	0,00	0,00	0,00	0,00
Receta Patrimonial	23.093,24	35.660,68	41.363,19	75.774,09	45,31	34.250,70	35.422,84	37.698,84	182.656,71	(128.268,38)	31.749,54	53.751,44	423.198,20	315.515,31
Rendimentos de Aplicação Financeira	23.093,24	35.660,68	41.363,19	75.774,09	45,31	34.250,70	35.422,84	37.698,84	182.656,71	(128.268,38)	31.749,54	53.751,44	423.198,20	315.515,31
Outras Rceitas Patrimoniais	0,00	0,00	0,00	0,00	0,00	0,00	0,00	0,00	0,00	0,00	0,00	0,00	0,00	0,00
Receta Agropecuária	0,00	0,00	0,00	0,00	0,00	0,00	0,00	0,00	0,00	0,00	0,00	0,00	0,00	0,00
Receta Industrial	0,00	0,00	0,00	0,00	0,00	0,00	0,00	0,00	0,00	0,00	0,00	0,00	0,00	0,00
Receta de Serviços	0,00	0,00	0,00	0,00	0,00	0,00	0,00	0,00	0,00	0,00	0,00	0,00	0,00	69.000,00
Transferências Correntes	2.711.243,31	4.038.580,83	3.664.080,78	4.023.972,21	3.849.933,16	4.151.997,30	3.524.636,82	3.456.785,44	4.720.348,06	4.412.413,78	3.956.347,32	3.655.888,77	46.166.227,78	50.330.199,16
Cota-Parte do FPM	1.080.797,40	1.003.804,16	1.302.400,22	2.068.302,92	1.428.164,55	1.941.811,57	1.210.613,02	1.269.756,04	1.477.199,26	1.586.265,72	1.718.853,93	1.344.612,77	17.432.581,56	21.698.832,55
Cota-Parte do ITR	0,00	235,26	5,44	0,00	191,61	210,47	0,00	0,00	20,85	0,00	0,00	0,00	663,63	1.621,61
Cota-Parte do ICMS	230.083,63	231.663,94	297.009,08	312.195,17	325.748,33	298.923,44	285.144,04	325.447,81	298.453,76	282.949,73	383.461,85	321.920,10	3.593.000,88	3.448.247,33
Cota-Parte do IPVA	20.941,27	18.898,12	12.304,53	8.689,18	15.807,31	17.124,40	21.295,95	20.445,35	19.575,19	22.077,59	23.040,89	23.106,94	223.306,72	245.429,31
Transferências da LC 61/1989	81,36	117,49	89,44	94,96	142,10	116,03	124,73	170,66	123,51	161,07	180,88	195,19	1.597,42	1.337,10
Transferências do FUNDEB	939.862,50	982.375,45	1.129.250,89	1.353.332,68	1.710.264,04	1.471.877,93	1.174.368,54	1.359.027,56	1.358.352,17	1.408.010,45	1.294.495,04	1.372.429,85	15.553.647,10	17.817.294,04
Outras Transferências Correntes	439.477,15	1.801.486,41	923.021,18	281.357,30	369.615,22	421.933,46	833.090,54	481.938,02	1.566.623,32	1.112.949,22	536.314,73	593.623,92	9.361.430,47	7.117.437,22
Outras Receitas Correntes	2.035,68	5.253,12	3.259,15	1.796,79	3.895,43	11.147,23	552,22	32.919,98	27.553,91	2.018,75	4.204,07	6.050,58	100.686,91	106.099,43
DEDUÇÕES (II)	230.633,08	247.140,64	310.270,04	358.648,29	350.607,59	447.549,36	300.004,31	319.040,71	355.134,72	373.843,05	282.294,98	333.306,51	3.908.473,28	4.560.371,59
Contrib. do Servidor para o Plano de Previdência	0,00	0,00	0,00	0,00	0,00	0,00	0,00	0,00	0,00	0,00	0,00	0,00	0,00	0,00
Compensação Financ. entre Regimes Previdência	0,00	0,00	0,00	0,00	0,00	0,00	0,00	0,00	0,00	0,00	0,00	0,00	0,00	0,00
Rendimentos de Aplicações de Recursos Previdenciários	0,00	0,00	0,00	0,00	0,00	0,00	0,00	0,00	0,00	0,00	0,00	0,00	0,00	0,00
Dedução de Receita para Formação do FUNDEB	230.633,08	247.140,64	310.270,04	358.648,29	350.607,59	447.549,36	300.004,31	319.040,71	355.134,72	373.843,05	282.294,98	333.306,51	3.908.473,28	4.560.371,59
RECEITA CORRENTE LÍQUIDA (III) = (I - II)	2.605.280,78	4.001.602,36	3.523.742,24	3.965.574,24	3.681.177,93	3.880.792,70	3.398.247,08	3.315.593,72	4.717.333,41	4.053.914,67	3.857.009,15	3.521.316,48	44.521.584,76	48.285.177,93



Prefeitura Municipal de Lagoa de Dentro
RELATÓRIO RESUMIDO DA EXECUÇÃO ORÇAMENTÁRIA
DEMONSTRATIVO DA RECEITA CORRENTE LÍQUIDA
ORÇAMENTO FISCAL E DA SEGURIDADE SOCIAL
JANEIRO A AGOSTO DE 2024/BIMESTRE JULHO-AGOSTO


RREO – ANEXO III (LRF, Art. 53, inciso I)

R\$ 1,00

Especificação	EVOLUÇÃO DA RECEITA REALIZADA NOS ÚLTIMOS 12 MESES												Total (últimos 12)	Previsão
	Set/23	Out/23	Nov/23	Dez/23	Jan/24	Fev/24	Mar/24	Abr/24	Mai/24	Jun/24	Jul/24	Ago/24		
(-) Transferências obrigatórias da União relativas às emendas individuais (art. 166-A, § 1º, da CF) (IV)	0,00	1.000.000,00	0,00	0,00	0,00	0,00	0,00	0,00	0,00	0,00	0,00	0,00	1.000.000,00	0,00
RECEITA CORRENTE LÍQUIDA AJUSTADA PARA CÁLCULO DOS LIMITES DE ENDIVIDAMENTO (V) = (III - IV)	2.605.280,78	3.001.602,36	3.523.742,24	3.965.574,24	3.681.177,93	3.880.792,70	3.398.247,08	3.315.593,72	4.717.333,41	4.053.914,67	3.857.009,15	3.521.316,48	43.521.584,76	48.285.177,93
(-) Transferências obrigatórias da União relativas às emendas de bancada (art. 166, § 16, da CF)(VI)	0,00	0,00	0,00	0,00	0,00	0,00	0,00	0,00	0,00	0,00	0,00	0,00	0,00	0,00
(-) Transferências da União relativas a remuneração dos agentes comunitários de saúde e de combate às endemias (CF, art.198, § 1)(VII)	0,00	0,00	0,00	0,00	0,00	0,00	0,00	0,00	0,00	0,00	0,00	0,00	0,00	0,00
(-) Outras Deduções Constitucionais ou Legais(VIII)	0,00	0,00	0,00	0,00	0,00	0,00	0,00	0,00	0,00	0,00	0,00	0,00	0,00	0,00
RECEITA CORRENTE LÍQUIDA AJUSTADA PARA CÁLCULO DOS LIMITES DA DESPESA COM PESSOAL (IX) = (V - VI - VII - VIII)	2.605.280,78	3.001.602,36	3.523.742,24	3.965.574,24	3.681.177,93	3.880.792,70	3.398.247,08	3.315.593,72	4.717.333,41	4.053.914,67	3.857.009,15	3.521.316,48	43.521.584,76	48.285.177,93

FONTE: Sistema PublicSoft Contabilidade - Secretaria de Finanças - em 23 de setembro de 2024 as 22:24:32


NEUZOMAR DE SOUSA
SILVA
CONTADOR CRC-PB / 2667


JOSE PEDRO DA SILVA
PREFEITO



Prefeitura Municipal de Lagoa de Dentro

RELATÓRIO RESUMIDO DA EXECUÇÃO ORÇAMENTÁRIA

DEMONSTRATIVO DA RECEITA DE IMPOSTOS LÍQUIDA E DAS DESPESAS PRÓPRIAS COM AÇÕES E SERVIÇOS PÚBLICOS DE SAÚDE

ORÇAMENTO FISCAL E DA SEGURIDADE SOCIAL

JANEIRO A AGOSTO DE 2024/BIMESTRE JULHO-AGOSTO

RREO – ANEXO XII (LC 141/2012, art. 35)

R\$ 1,00

Table with columns: RECEITAS PARA APURAÇÃO DA APLICAÇÃO EM AÇÕES E SERVIÇOS PÚBLICOS DE SAÚDE, PREVISÃO INICIAL, PREVISÃO, RECEITAS REALIZADAS (Até o Bimestre (b), % (b/a) x 100). Rows include RECEITAS DE IMPOSTOS (I) and RECEITA DE TRANSFERÊNCIAS CONSTITUCIONAIS E LEGAIS (II).

Table with columns: DESPESAS COM AÇÕES E SERVIÇOS PÚBLICOS DE SAÚDE, DOTAÇÃO, DOTAÇÃO, DESPESAS EMPENHADAS (Até o Bimestre (d), %(d/c) x 100), DESPESAS LIQUIDADAS (Até o Bimestre (e), (e/c) x 100), DESPESAS PAGAS (Até o Bimestre (f), (f/c) x 100), Inscritas em Restos. Rows include ATENÇÃO BÁSICA (IV) and Despesas Correntes/Despesas de Capital.

ASSISTÊNCIA HOSPITALAR E AMBULATORIAL (V)	1.491,00	30.650,00	27.353,00	89,24	27.353,00	89,24	16.313,00	53,22	0,00
Despesas Correntes	0,00	0,00	0,00	0,00	0,00	0,00	0,00	0,00	0,00
Despesas de Capital	1.491,00	30.650,00	27.353,00	89,24	27.353,00	89,24	16.313,00	53,22	0,00
SUPORTE PROFILÁTICO E TERAPÊUTICO (VI)	0,00	0,00	0,00	0,00	0,00	0,00	0,00	0,00	0,00
Despesas Correntes	0,00	0,00	0,00	0,00	0,00	0,00	0,00	0,00	0,00
Despesas de Capital	0,00	0,00	0,00	0,00	0,00	0,00	0,00	0,00	0,00
VIGILÂNCIA SANITÁRIA (VII)	0,00	0,00	0,00	0,00	0,00	0,00	0,00	0,00	0,00
Despesas Correntes	0,00	0,00	0,00	0,00	0,00	0,00	0,00	0,00	0,00
Despesas de Capital	0,00	0,00	0,00	0,00	0,00	0,00	0,00	0,00	0,00
VIGILÂNCIA EPIDEMIOLÓGICA (VIII)	0,00	0,00	0,00	0,00	0,00	0,00	0,00	0,00	0,00
Despesas Correntes	0,00	0,00	0,00	0,00	0,00	0,00	0,00	0,00	0,00
Despesas de Capital	0,00	0,00	0,00	0,00	0,00	0,00	0,00	0,00	0,00
ALIMENTAÇÃO E NUTRIÇÃO (IX)	0,00	0,00	0,00	0,00	0,00	0,00	0,00	0,00	0,00
Despesas Correntes	0,00	0,00	0,00	0,00	0,00	0,00	0,00	0,00	0,00
Despesas de Capital	0,00	0,00	0,00	0,00	0,00	0,00	0,00	0,00	0,00
OUTRAS SUBFUNÇÕES (X)	0,00	0,00	0,00	0,00	0,00	0,00	0,00	0,00	0,00
Despesas Correntes	0,00	0,00	0,00	0,00	0,00	0,00	0,00	0,00	0,00
Despesas de Capital	0,00	0,00	0,00	0,00	0,00	0,00	0,00	0,00	0,00
TOTAL (XI) = (IV + V + VI + VII + VIII + IX + X)	4.823.429,79	4.793.429,79	2.105.404,38	133,15	2.105.404,38	133,15	2.063.875,32	96,49	0,00

APURAÇÃO DO CUMPRIMENTO DO LIMITE MÍNIMO PARA APLICAÇÃO EM ASPS	DESPESAS EMPENHADAS (d)	DESPESAS LIQUIDADAS (e)	DESPESAS PAGAS (f)
Total das Despesas com ASPS (XII) = (XI)	2.105.404,38	2.105.404,38	2.063.875,32
(-) Restos a Pagar Não Processados Inscritos Indevidamente no Exercício sem Disponibilidade Financeira (XIII)	0,00	0,00	0,00
(-) Despesas Custeadas com Recursos Vinculados à Parcela do Percentual Mínimo que não foi Aplicada em ASPS em Exercícios Anteriores (XIV)	0,00	0,00	0,00
(-) Despesas Custeadas com Disponibilidade de Caixa Vinculada aos Restos a Pagar Cancelados (XV)	0,00	0,00	0,00
(=) VALOR APLICADO EM ASPS (XVI) = (XII - XIII - XIV - XV)	2.105.404,38	2.105.404,38	2.063.875,32
Despesa Mínima a ser Aplicada em ASPS (XVII) = (III) x 15% (LC 141/2012)	2.259.605,80	2.259.605,80	2.259.605,80
Despesa Mínima a ser Aplicada em ASPS (XVII) = (III) x % (Lei Orgânica Municipal)	2.259.605,80	2.259.605,80	2.259.605,80
Diferença entre o Valor Aplicado e a Despesa Mínima a ser Aplicada (XVIII) = (XVI (d ou e) - XVII)1	-154.201,42	-154.201,42	-195.730,48
Limite não Cumprido (XIX) = (XVIII) (Quando valor for inferior a zero)	-154.201,42		
PERCENTUAL DA RECEITA DE IMPOSTOS E TRANSFERÊNCIAS CONSTITUCIONAIS E LEGAIS APLICADO EM ASPS (XVI / III)*100 (mínimo de 15% conforme LC nº 141/2012 ou % da Lei Orgânica Municipal)	13,98	13,98	

CONTROLE DO VALOR REFERENTE AO PERCENTUAL MÍNIMO NÃO CUMPRIDO EM EXERCÍCIOS ANTERIORES PARA	LIMITE NÃO CUMPRIDO				Saldo Final (não aplicado)
	Saldo Inicial (no exercício atual)	Despesas Custeadas no Exercício de Referência			
		Empenhadas (i)	Liquidadas (j)	Pagas (k)	
Diferença de limite não cumprido em 2020 (saldo final = XIXd)	0,00	0,00	0,00	0,00	0,00
Diferença de limite não cumprido em 2019 (saldo inicial igual ao saldo final do demonstrativo do exercício anterior)	0,00	0,00	0,00	0,00	0,00
Diferença de limite não cumprido em Exercícios Anteriores (saldo inicial igual ao saldo final do demonstrativo do exercício anterior)	0,00	0,00	0,00	0,00	0,00
TOTAL DA DIFERENÇA DE LIMITE NÃO CUMPRIDO EM EXERCÍCIOS ANTERIORES (XX)	0,00	0,00	0,00	0,00	0,00

EXECUÇÃO DE RESTOS A PAGAR										
EXERCÍCIO DO	Valor Mínimo para	Valor Aplicado em	Valor aplicado	Total inscrito em	RPNP Inscritos	Valor inscrito em RP	Total de RP	Total de RP a	Total de RP	Diferença entre o valor
Empenhos de 2021	0,00	0,00	0,00	0,00	0,00	0,00	0,00	0,00	0,00	0,00
Empenhos de 2020	0,00	0,00	0,00	0,00	0,00	0,00	0,00	0,00	0,00	0,00
Empenhos de 2019	0,00	0,00	0,00	0,00	0,00	0,00	0,00	0,00	0,00	0,00
Empenhos de 2018	0,00	0,00	0,00	0,00	0,00	0,00	0,00	0,00	0,00	0,00
Empenhos de 2017	0,00	0,00	0,00	0,00	0,00	0,00	0,00	0,00	0,00	0,00
Empenhos de 2016 e Anteriores	0,00	0,00	0,00	0,00	0,00	0,00	0,00	0,00	0,00	0,00
TOTAL DOS RESTOS A PAGAR CANCELADOS OU PRESCRITOS ATÉ O FINAL DO EXERCÍCIO ATUAL QUE AFETARAM O CUMPRIMENTO DO LIMITE (XXI)										
TOTAL DOS RESTOS A PAGAR CANCELADOS OU PRESCRITOS ATÉ O FINAL DO EXERCÍCIO ANTERIOR QUE AFETARAM O CUMPRIMENTO DO LIMITE (XXII)										
TOTAL DOS RESTOS A PAGAR CANCELADOS OU PRESCRITOS NO EXERCÍCIO ATUAL QUE AFETARAM O CUMPRIMENTO DO LIMITE (XXIII) = (XXI - XVII) (Artigo 24 § 1º e 2º da LC 141/2012)										

CONTROLE DE RESTOS A PAGAR CANCELADOS OU PRESCRITOS CONSIDERADOS PARA FINS DE APLICAÇÃO DA	RESTOS A PAGAR CANCELADOS OU PRESCRITOS				Saldo Final (não aplicado) (aa)
	Saldo Inicial (no exercício atual)	Despesas Custeadas no Exercício de Referência			
		Empenhadas (x)	Liquidadas (y)	Pagas (z)	
Restos a pagar cancelados ou prescritos em 2020 a serem compensados (XXIV) (saldo inicial = XXIII)	0,00	0,00	0,00	0,00	0,00
Restos a pagar cancelados ou prescritos em 2019 a serem compensados (XXV) (saldo inicial igual ao saldo final do demonstrativo do exercício anterior)	0,00	0,00	0,00	0,00	0,00
Restos a pagar cancelados ou prescritos em exercícios anteriores a serem compensados (XXVI) (saldo inicial igual ao saldo final do demonstrativo do exercício anterior)	0,00	0,00	0,00	0,00	0,00
TOTAL DE RESTOS A PAGAR CANCELADOS OU PRESCRITOS A COMPENSAR (XXVII)	0,00	0,00	0,00	0,00	0,00


RECEITAS ADICIONAIS PARA O FINANCIAMENTO DA SAÚDE NÃO COMPUTADAS NO CÁLCULO DO MÍNIMO	PREVISÃO INICIAL	PREVISÃO	RECEITAS REALIZADAS	
			Até o Bimestre (b)	% (b/a) x 100
RECEITAS DE TRANSFERÊNCIAS PARA A SAÚDE (XXVIII)	6.198.269,00	6.198.269,00	5.640.983,86	141,38
Proveniente da União	5.255.099,00	5.255.099,00	5.249.744,98	99,90
Proveniente dos Estados	943.170,00	943.170,00	391.238,88	41,48
Proveniente de outros Municípios	0,00	0,00	0,00	
RECEITA DE OPERAÇÕES DE CRÉDITO INTERNAS E EXTERNAS VINCULADAS A SAÚDE (XXIX)	0,00	0,00	0,00	0,00
OUTRAS RECEITAS (XXX)	0,00	0,00	0,00	0,00
TOTAL DE RECEITAS ADICIONAIS PARA FINANCIAMENTO DA SAÚDE (XXXI) = (XXVIII + XXIX + XXX)	6.198.269,00	6.198.269,00	5.640.983,86	141,38

DESPESAS COM SAÚDE NÃO COMPUTADAS NO CÁLCULO DO MÍNIMO									
DESPESAS COM SAUDE POR SUBFUNÇÕES E CATEGORIA	DOTAÇÃO	DOTAÇÃO	DESPESAS EMPENHADAS		DESPESAS LIQUIDADAS		DESPESAS PAGAS		Inscritas em Restos
			Até o Bimestre (d)	%(d/c) x 100	Até o Bimestre (e)	(e/c) x 100	Até o Bimestre (f)	(f/c) x 100	
ATENÇÃO BÁSICA (XXXII)	4.726.605,00	4.601.781,83	3.639.199,25	116,75	3.639.199,25	116,75	3.474.623,77	112,73	0,00
Despesas Correntes	4.217.680,00	4.095.856,83	3.478.174,73	84,92	3.478.174,73	84,92	3.313.599,25	80,90	0,00
Despesas de Capital	508.925,00	505.925,00	161.024,52	31,83	161.024,52	31,83	161.024,52	31,83	0,00
ASSISTÊNCIA HOSPITALAR E AMBULATORIAL (XXXIII)	597.173,00	705.596,17	329.393,03	92,11	329.393,03	92,11	313.422,47	87,65	0,00
Despesas Correntes	249.173,00	357.596,17	329.393,03	92,11	329.393,03	92,11	313.422,47	87,65	0,00
Despesas de Capital	348.000,00	348.000,00	0,00	0,00	0,00	0,00	0,00	0,00	0,00
SUPORTE PROFILÁTICO E TERAPÊUTICO (XXXIV)	55.221,00	105.221,00	75.657,62	71,90	75.657,62	71,90	72.398,04	68,81	0,00
Despesas Correntes	55.221,00	105.221,00	75.657,62	71,90	75.657,62	71,90	72.398,04	68,81	0,00
Despesas de Capital	0,00	0,00	0,00	0,00	0,00	0,00	0,00	0,00	0,00
VIGILÂNCIA SANITÁRIA (XXXV)	51.600,00	18.000,00	0,00	0,00	0,00	0,00	0,00	0,00	0,00
Despesas Correntes	51.600,00	18.000,00	0,00	0,00	0,00	0,00	0,00	0,00	0,00
Despesas de Capital	0,00	0,00	0,00	0,00	0,00	0,00	0,00	0,00	0,00
VIGILÂNCIA EPIDEMIOLÓGICA (XXXVI)	0,00	0,00	0,00	0,00	0,00	0,00	0,00	0,00	0,00
Despesas Correntes	0,00	0,00	0,00	0,00	0,00	0,00	0,00	0,00	0,00
Despesas de Capital	0,00	0,00	0,00	0,00	0,00	0,00	0,00	0,00	0,00
ALIMENTAÇÃO E NUTRIÇÃO (XXXVII)	0,00	0,00	0,00	0,00	0,00	0,00	0,00	0,00	0,00
Despesas Correntes	0,00	0,00	0,00	0,00	0,00	0,00	0,00	0,00	0,00
Despesas de Capital	0,00	0,00	0,00	0,00	0,00	0,00	0,00	0,00	0,00
OUTRAS SUBFUNÇÕES (XXXVIII)	0,00	0,00	0,00	0,00	0,00	0,00	0,00	0,00	0,00
Despesas Correntes	0,00	0,00	0,00	0,00	0,00	0,00	0,00	0,00	0,00
Despesas de Capital	0,00	0,00	0,00	0,00	0,00	0,00	0,00	0,00	0,00
TOTAL DAS DESPESAS NÃO COMPUTADAS NO CÁLCULO DO MÍNIMO (XXXIX) = (XXXII + XXXIII + XXXIV + XXXV + XXXVI + XXXVII + XXXVIII)	5.430.599,00	5.430.599,00	4.044.249,90	0,00	4.044.249,90	280,76	4.044.249,90	269,18	0,00

DESPESAS TOTAIS COM SAÚDE EXECUTADAS COM COM	DOTAÇÃO	DOTAÇÃO	DESPESAS EMPENHADAS		DESPESAS LIQUIDADAS		DESPESAS PAGAS		Inscritas em Restos
			Até o Bimestre (d)	%(d/c) x 100	Até o Bimestre (e)	(e/c) x 100	Até o Bimestre (f)	(f/c) x 100	
ATENÇÃO BÁSICA (XL) = (IV + XXXII)	9.548.543,79	9.364.561,62	5.717.250,63	92,97	5.717.250,63	92,97	5.522.186,09	90,76	0,00
ASSISTÊNCIA HOSPITALAR E AMBULATORIAL (XLI) = (V + XXXIII)	249.173,00	357.596,17	329.393,03	92,11	329.393,03	92,11	313.422,47	87,65	0,00
SUORTE PROFILÁTICO E TERAPÊUTICO (XLII) = (VI + XXXIV)	55.221,00	105.221,00	75.657,62	71,90	75.657,62	71,90	72.398,04	68,81	0,00
VIGILÂNCIA SANITÁRIA (XLIII) = (VII + XXXV)	51.600,00	18.000,00	0,00	0,00	0,00	0,00	0,00	0,00	0,00
VIGILÂNCIA EPIDEMIOLÓGICA (XLIV) = (VIII + XXXVI)	0,00	0,00	0,00	0,00	0,00	0,00	0,00	0,00	0,00
ALIMENTAÇÃO E NUTRIÇÃO (XLV) = (XIX + XXXVII)	0,00	0,00	0,00	0,00	0,00	0,00	0,00	0,00	0,00
OUTRAS SUBFUNÇÕES (XLVI) = (X + XXXVIII)	0,00	0,00	0,00	0,00	0,00	0,00	0,00	0,00	0,00
TOTAL DAS DESPESAS COM SAÚDE (XLVII) = (XI + XXXIX)	10.254.028,79	10.224.028,79	6.149.654,28	264,21	6.149.654,28	264,21	6.149.654,28	251,52	0,00
(-) Despesas executadas com recursos provenientes das transferências de recursos de outros entes									
TOTAL DAS DESPESAS EXECUTADAS COM RECURSOS PRÓPRIOS (XLVIII)									

FONTE: Sistema PublicSoft Contabilidade - Secretaria de Finanças - em 23 de setembro de 2024 as 22:25:45


 NEUZOMAR DE SOUSA
 SILVA
 CONTADOR CRC-PB / 2667


 JOSE PEDRO DA SILVA
 PREFEITO



Prefeitura Municipal de Lagoa de Dentro
RELATÓRIO RESUMIDO DA EXECUÇÃO ORÇAMENTÁRIA
DEMONSTRATIVO DAS PARCERIAS PÚBLICO-PRIVADAS
ORÇAMENTO FISCAL E DA SEGURIDADE SOCIAL
JANEIRO A AGOSTO DE 2024/BIMESTRE JULHO-AGOSTO

RREO – Anexo XIII (Lei nº 11.079, de 30.12.2004, arts. 22, 25 e 28)


R\$ 1,00

IMPACTO DAS CONTRATAÇÕES DE PPP	SALDO TOTAL EM 31	REGISTROS EFETUADOS EM 2024	
		No bimestre	Até o bimestre
TOTAL DE ATIVOS NADA A REGISTRAR Ativos Contabilizados na SPE			
TOTAL DE PASSIVOS Obrigações decorrentes de Ativos Constitucionais pela SPE Provisões de PPP Outros Passivos			
ATOS POTENCIAIS PASSIVOS Obrigações Contratuais Garantias Concedidas			

DESPESAS DE PPP	EXERCÍCIO	EXERCÍCIO	2025	2026	2027	2028	2029	2030	2031	2032	2033
Do Emte Federado, exceto estatais não dependentes (I)											
Das estatais Não-Dependentes											
TOTAL DAS DESPESAS											
PPP A CONTRATAR (II)											
RECEITA CORRENTE LÍQUIDA (RCL)											
TOTAL DAS DESPESAS CONSIDERADAS PARA O LIMITE (IV = I + II)											
TOTAL DAS DESPESAS / RCL (%) (V = IV / III)											
NOTA:											

FONTE: Sistema PublicSoft Contabilidade - Secretaria de Finanças - em 23 de setembro de 2024 as 22:25:47


NEUZOMAR DE SOUSA
SILVA
CONTADOR CRC-PB / 2667


JOSE PEDRO DA SILVA
PREFEITO



Prefeitura Municipal de Lagoa de Dentro
RELATÓRIO RESUMIDO DA EXECUÇÃO ORÇAMENTÁRIA
DEMONSTRATIVO DAS RECEITAS E DESPESAS COM MANUTENÇÃO E DESENVOLVIMENTO DO ENSINO - MDE
ORÇAMENTO FISCAL E DA SEGURIDADE SOCIAL
JANEIRO A AGOSTO DE 2024/BIMESTRE JULHO-AGOSTO

RREO - ANEXO 8 (LDB, art. 72)

R\$ 1,00

RECEITA RESULTANTE DE IMPOSTOS (Arts. 212 e 212-A da Constituição Federal)		
RECEITA RESULTANTE DE IMPOSTOS	PREVISÃO	RECEITAS REALIZADAS
1-RECEITAS DE IMPOSTOS	1.768.236,00	1.091.442,67
1.1-Receita Resultante do Imposto sobre a Propriedade Predial e Territorial Urbana – IPTU	412.798,00	38.527,97
1.2-Receita Resultante do Imposto sobre Transmissão Inter Vivos – ITBI	49.908,00	18.808,47
1.3-Receita Resultante do Imposto sobre Serviços de Qualquer Natureza – ISS	363.534,00	186.576,63
1.4-Receita Resultante do Imposto de Renda Retido na Fonte – IRRF	941.996,00	847.529,60
2-RECEITAS DE TRANSFERÊNCIAS CONSTITUCIONAIS E LEGAIS	23.625.414,00	14.663.436,64
2.1-Cota-Parte FPM	20.270.668,00	11.977.276,86
2.1.1-Parcela referente à CF, art. 159, I, alínea b	17.919.889,00	11.286.436,20
2.1.2-Parcela referente à CF, art. 159, I, alínea d e e	2.350.779,00	690.840,66
2.2-Cota-Parte ICMS	3.122.499,00	2.522.049,06
2.3-Cota-Parte IPI-Exportação	1.195,00	1.214,17
2.4-Cota-Parte ITR	1.430,00	422,93
2.5-Cota-Parte IPVA	229.622,00	162.473,62
2.6-Cota-Parte IOF-Ouro	0,00	0,00
2.7- Outras Transferências ou Compensações Financeiras Provenientes de Impostos e Transferências Con	0,00	0,00
3- TOTAL DA RECEITA RESULTANTE DE IMPOSTOS (1 + 2)	25.393.650,00	15.754.879,31
4- TOTAL DESTINADO AO FUNDEB - equivalente a 20% DE ((2.1.1) + (2.2) + (2.3) + (2.4) + (2.5) + (2.7))1	4.254.927,00	2.794.519,20
5- VALOR MÍNIMO A SER APLICADO ALÉM DO VALOR DESTINADO AO FUNDEB - 5% DE ((2.1.1) + (2.2) + (2.3) + (2.4) + (2.5) + (2.7)) + 25% DE ((1.1) + (1.2) + (1.3) + (1.4) + (2.1.2) + (2.6))	2.093.485,50	1.144.200,63

FUNDEB			
RECEITAS DO FUNDEB RECEBIDAS NO EXERCÍCIO	PREVISÃO	RECEITAS REALIZADAS	
6-TOTAL DAS RECEITAS DO FUNDEB RECEBIDAS	16.152.670,00	11.170.026,14	
6.1-FUNDEB - Impostos e Transferências de Impostos	11.825.418,00	8.051.370,34	
6.1.1-Principal	11.779.778,00	8.030.169,78	
6.1.2-Rendimentos de Aplicação Financeira	45.640,00	21.200,56	
6.1.3-Ressarcimento de recursos do Fundeb	0,00	0,00	
6.2- FUNDEB - Complementação da União - VAAF	1.376.138,00	570.785,11	
6.2.1-Principal	1.376.138,00	570.785,11	
6.2.2-Rendimentos de Aplicação Financeira	0,00	0,00	
6.2.3- Ressarcimento de recursos do Fundeb	0,00	0,00	
6.3- FUNDEB - Complementação da União - VAAT	2.799.617,00	2.349.288,54	
6.3.1-Principal	2.799.617,00	2.349.288,54	
6.3.2-Rendimentos de Aplicação Financeira	0,00	0,00	
6.3.3- Ressarcimento de recursos do Fundeb	0,00	0,00	
6.4- FUNDEB - Complementação da União - VAAR	151.497,00	198.582,15	
6.4.1-Principal	151.497,00	198.582,15	
6.4.2-Rendimentos de Aplicação Financeira	0,00	0,00	
6.4.3- Ressarcimento de recursos do Fundeb	0,00	0,00	
7- RESULTADO LÍQUIDO DAS TRANSFERÊNCIAS DO FUNDEB (6.1.1 – 4)	7.524.851,00	5.235.650,58	

RECURSOS RECEBIDOS EM EXERCÍCIOS ANTERIORES E NÃO UTILIZADOS (SUPERÁVIT)	Valor
8- TOTAL DOS RECURSOS DE SUPERÁVIT	80.198,58
8.1- SUPERÁVIT DO EXERCÍCIO IMEDIATAMENTE ANTERIOR	80.198,58
8.2- SUPERÁVIT RESIDUAL DE OUTROS EXERCÍCIOS	0,00

9- TOTAL DOS RECURSOS DO FUNDEB DISPONÍVEIS PARA UTILIZAÇÃO (6 +8) 11.250.224,72

DESPESAS COM RECURSOS DO FUNDEB	DOTAÇÃO ATUALIZADA	DESPESAS EMPENHADAS	DESPESAS	DESPESAS	INSCRITAS EM RESTOS A
10- TOTAL DAS DESPESAS COM RECURSOS DO FUNDEB	16.152.670,00	10.507.256,61	10.507.256,61	10.437.536,40	0,00
10.1- PROFISSIONAIS DA EDUCAÇÃO BÁSICA	11.493.321,80	8.712.164,46	8.712.164,46	8.712.164,46	0,00
10.1.1 - Educação Infantil	1.173.215,24	901.891,63	901.891,63	901.891,63	0,00
10.1.2- Ensino Fundamental	10.320.106,56	7.810.272,83	7.810.272,83	7.810.272,83	0,00
10.1.3- Educação de Jovens e Adultos	0,00	0,00	0,00	0,00	0,00
10.1.4- Educação Especial	0,00	0,00	0,00	0,00	0,00
10.1.5- Administração Geral	0,00	0,00	0,00	0,00	0,00
10.2- OUTRAS DESPESAS	4.659.348,20	1.795.092,15	1.795.092,15	1.725.371,94	0,00
10.2.1 - Educação Infantil	651.356,76	203.319,60	203.319,60	203.319,60	0,00
10.2.2- Ensino Fundamental	4.007.991,44	1.591.772,55	1.591.772,55	1.522.052,34	0,00
10.2.3- Educação de Jovens e Adultos	0,00	0,00	0,00	0,00	0,00
10.2.4- Educação Especial	0,00	0,00	0,00	0,00	0,00
10.2.5- Administração Geral	0,00	0,00	0,00	0,00	0,00
10.2.6- Transporte (Escolar)	0,00	0,00	0,00	0,00	0,00
10.2.7- Outras	0,00	0,00	0,00	0,00	0,00

INDICADORES DO FUNDEB						
DESPESAS CUSTEADAS COM RECEITAS DO FUNDEB RECEBIDAS NO	DESPESAS EMPENHADAS	DESPESAS	DESPESAS	INSCRITAS EM RESTOS A	INSCRITAS EM RESTOS A	DESPESAS
11- TOTAL DAS DESPESAS CUSTEADAS COM RECURSOS DO FUNDEB RECEBIDAS NO EXERCÍCIO	10.507.256,61	10.507.256,61	10.437.536,40	0,00	0,00	0,00
11.1- Total das Despesas custeadas com FUNDEB - Impostos e Transferências de	8.157.466,11	8.157.466,11	8.087.745,90	0,00	0,00	0,00
11.2- Total das Despesas custeadas com FUNDEB - Complementação da União -	366.100,54	366.100,54	366.100,54	0,00	0,00	0,00
11.3- Total das Despesas custeadas com FUNDEB - Complementação da União -	1.965.474,46	1.965.474,46	1.965.474,46	0,00	0,00	0,00
11.4- Total das Despesas custeadas com FUNDEB - Complementação da União -	18.215,50	18.215,50	18.215,50	0,00	0,00	0,00
12- TOTAL DAS DESPESAS DO FUNDEB COM PROFISSIONAIS DA EDUCAÇÃO BÁSICA	8.712.164,46	8.712.164,46	8.712.164,46	0,00	0,00	0,00
13- TOTAL DAS DESPESAS CUSTEADAS COM FUNDEB - COMPLEMENTAÇÃO DA UNIÃO - VAAT APLICADAS NA EDUCAÇÃO INFANTIL	1.105.211,23	1.105.211,23	1.105.211,23	0,00	0,00	0,00
14- TOTAL DAS DESPESAS CUSTEADAS COM FUNDEB - COMPLEMENTAÇÃO DA UNIÃO - VAAT APLICADAS EM DESPESA DE CAPITAL	216.008,00	216.008,00	216.008,00	0,00	0,00	0,00

INDICADORES - Art. 212-A, inciso XI e § 3º - Constituição Federal ²	VALOR EXIGIDO (j)	VALOR APLICADO (k)	VALOR CONSIDERADO APÓS DEDUÇÕES	% APLICADO ¹⁰ (m)
15- MÍNIMO DE 70% DO FUNDEB NA REMUNERAÇÃO DOS PROFISSIONAIS DA EDUCAÇÃO BÁSICA	7.680.010,79	8.712.164,46	8.712.164,46	79,41
16 - PERCENTUAL DE 50% DA COMPLEMENTAÇÃO DA UNIÃO AO FUNDEB - VAAT NA EDUCAÇÃO INFANTIL	1.174.644,27	1.105.211,23	1.105.211,23	47,04
17- MÍNIMO DE 15% DA COMPLEMENTAÇÃO DA UNIÃO AO FUNDEB - VAAT EM DESPESAS DE CAPITAL	352.393,28	216.008,00	216.008,00	9,19

INDICADOR - Art.25, § 3º - Lei nº 14.113, de 2020 - (Máximo de 10% de Superávit) ³	VALOR MÁXIMO PERMITIDO (n)	VALOR NÃO APLICADO (o)	VALOR NÃO APLICADO APÓS AJUSTE (p)	VALOR NÃO APLICADO EXCEDENTE AO MÁXIMO PERMITIDO (q)	% NÃO APLICADO (r)
18- TOTAL DA RECEITA RECEBIDA E NÃO APLICADA NO EXERCÍCIO	1.117.002,61	662.769,53	662.769,53	0,00	0,00

INDICADOR - Art.25, § 3º - Lei nº 14.113, de 2020	VALOR DE SUPERÁVIT	VALOR NÃO APLICADO	VALOR DE SUPERÁVIT	VALOR APLICADO APÓS	VALOR TOTAL DE	VALOR DE SUPERÁVIT
19- TOTAL DAS DESPESAS CUSTEADAS COM SUPERÁVIT DO FUNDEB	1.335.984,92	-455.572,58	0,00	0,00	-455.572,58	0,00
19.1- Total das Despesas custeadas com FUNDEB - Impostos e Transferências de Impostos	1.000.033,73	-88.937,66	0,00	0,00	-88.937,66	0,00
19.2- Total das Despesas custeadas com FUNDEB - Complementação da União (VAAF + VAAT + VAAR)	335.951,20	-366.634,92	0,00	0,00	-366.634,92	0,00

DESPESAS COM MANUTENÇÃO E DESENVOLVIMENTO DO ENSINO – MDE - CUSTEADAS COM RECEITA DE IMPOSTOS (EXCETO FUNDEB)						
DESPESAS COM AÇÕES TÍPICAS DE MDE - RECEITAS DE IMPOSTOS - EXCETO FUNDEB	DOTAÇÃO ATUALIZADA	DESPESAS EMPENHADAS	DESPESAS	DESPESAS	INSCRITAS EM RESTOS A	
20-TOTAL DAS DESPESAS COM AÇÕES TÍPICAS DE MDE CUSTEADAS COM RECEITAS DE IMPOSTO	2.668.389,07	817.878,35	817.878,35	789.111,15	0,00	
20.1 - Educação Infantil	200.000,00	0,00	0,00	0,00	0,00	
20.2- Ensino Fundamental	2.468.389,07	817.878,35	817.878,35	789.111,15	0,00	

20-TOTAL DAS DESPESAS COM AÇÕES TÍPICAS DE MDE CUSTEADAS COM RECEITAS DE IMPOSTO	2.668.389,07	817.878,35	817.878,35	789.111,15	0,00
20.3- Educação de Jovens e Adultos	0,00	0,00	0,00	0,00	0,00
20.4- Educação Especial	0,00	0,00	0,00	0,00	0,00
20.5- Administração Geral	0,00	0,00	0,00	0,00	0,00
20.6- Transporte (Escolar)	0,00	0,00	0,00	0,00	0,00
20.7- Outras	0,00	0,00	0,00	0,00	0,00

DESPESAS COM MANUTENÇÃO E DESENVOLVIMENTO DO ENSINO – MDE - CUSTEADAS COM RECEITA DE IMPOSTOS E COM RECURSOS DO FUNDEB

DESPESAS COM AÇÕES TÍPICAS DE MDE - RECEITAS DE IMPOSTOS E RECURSOS DO FUNDEB	DOTAÇÃO ATUALIZADA	DESPESAS EMPENHADAS	DESPESAS	DESPESAS	INSCRITAS EM RESTOS A
--	---------------------------	----------------------------	-----------------	-----------------	------------------------------

21- TOTAL DAS DESPESAS COM AÇÕES TÍPICAS DE MDE CUSTEADAS COM RECEITAS DE	18.821.059,07	11.325.134,96	11.325.134,96	11.226.647,55	0,00
21.1- EDUCAÇÃO INFANTIL	2.024.572,00	1.105.211,23	1.105.211,23	1.105.211,23	0,00
21.1.1- Creche	377.617,40	0,00	0,00	0,00	0,00
21.1.2- Pré-escola	1.646.954,60	1.105.211,23	1.105.211,23	1.105.211,23	0,00
21.2- ENSINO FUNDAMENTAL	16.796.487,07	10.219.923,73	10.219.923,73	10.121.436,32	0,00

APURAÇÃO DAS DESPESAS PARA FINS DE LIMITE MÍNIMO CONSTITUCIONAL

	VALOR
22- TOTAL DAS DESPESAS DE MDE CUSTEADAS COM RECURSOS DE IMPOSTOS = L20(d ou e)	817.878,35
23- TOTAL DAS RECEITAS TRANSFERIDAS AO FUNDEB = (L4)	2.794.519,20
24- (-) RECEITAS DO FUNDEB NÃO UTILIZADAS NO EXERCÍCIO, EM VALOR SUPERIOR A 10% = L18(q)	0,00
25- VALOR APLICADO ATÉ O PRIMEIRO QUADRIMESTRE QUE INTEGRARÁ O LIMITE CONSTITUCIONAL = L19.1(x)	0,00
26- (-) RESTOS A PAGAR NÃO PROCESSADOS INSCRITOS NO EXERCÍCIO SEM DISPONIBILIDADE FINANCEIRA DE RECURSOS DE IMPOSTOS ⁴	0,00
27- (-) CANCELAMENTO, NO EXERCÍCIO, DE RESTOS A PAGAR INSCRITOS COM DISPONIBILIDADE FINANCEIRA DE RECURSOS DE IMPOSTOS VINCULADOS AO ENSINO = (L30.1(af) + L30.2(af))	0,00
28- TOTAL DAS DESPESAS PARA FINS DE LIMITE (22 + 23 - 24 + 25 - 26 - 27)	3.612.397,55

APURAÇÃO DO LIMITE MÍNIMO CONSTITUCIONAL^{2 e 5}

	VALOR EXIGIDO (z)	VALOR APLICADO (aa)	% APLICADO (ab)
29- APLICAÇÃO EM MDE SOBRE A RECEITA RESULTANTE DE IMPOSTOS	3.938.719,83	3.612.397,55	22,93

RESTOS A PAGAR INSCRITOS EM EXERCÍCIOS ANTERIORES DE DESPESAS CONSIDERADAS PARA	SALDO INICIAL	RP LIQUIDADOS	RP PAGOS	RP CANCELADOS	SALDO FINAL
30- RESTOS A PAGAR DE DESPESAS COM MDE	889.458,08	0,00	104.557,18	0,00	784.900,90
30.1 - Executadas com Recursos de Impostos e Transferências de Impostos	445.318,91	0,00	104.557,18	0,00	340.761,73
30.2 - Executadas com Recursos do FUNDEB - Impostos	230.648,52	0,00	0,00	0,00	230.648,52
30.3 - Executadas com Recursos do FUNDEB - Complementação da União (VAAT + VAAF + VAAR)	213.490,65	0,00	0,00	0,00	213.490,65

OUTRAS INFORMAÇÕES PARA CONTROLE

RECEITAS ADICIONAIS PARA FINANCIAMENTO DO ENSINO	PREVISÃO	RECEITAS REALIZADAS
---	-----------------	----------------------------

31- TOTAL DAS RECEITAS ADICIONAIS PARA FINANCIAMENTO DO ENSINO			1.605.033,00		1.078.932,95
31.1- RECEITA DE TRANSFERÊNCIAS DO FNDE (INCLUINDO RENDIMENTOS DE APLICAÇÃO FINANCEIRA)			835.863,00		749.970,41
31.1.1- Salário-Educação			297.263,00		590.807,49
31.1.2- PDDE			0,00		0,00
31.1.3- PNAE			0,00		0,00
31.1.4 - PNATE			0,00		0,00
31.1.5- Outras Transferências do FNDE			538.600,00		159.162,92
31.2- RECEITA DE TRANSFERÊNCIAS DE CONVÊNIOS			769.170,00		328.962,54
31.3- RECEITA DE ROYALTIES DESTINADOS À EDUCAÇÃO			0,00		0,00
31.4- RECEITA DE OPERAÇÕES DE CRÉDITO VINCULADAS À EDUCAÇÃO			0,00		0,00
31.5- OUTRAS RECEITAS PARA FINANCIAMENTO DO ENSINO			0,00		0,00

OUTRAS DESPESAS COM EDUCAÇÃO	DOTAÇÃO ATUALIZADA	DESPESAS EMPENHADAS	DESPESAS	DESPESAS	INSCRITAS EM RESTOS A
-------------------------------------	---------------------------	----------------------------	-----------------	-----------------	------------------------------

32- TOTAL DAS DESPESAS COM AÇÕES TÍPICAS DE MDE CUSTEADAS COM DEMAIS RECEITAS	2.163.624,00	1.373.112,36	1.373.112,36	1.310.149,26	0,00
32.1- EDUCAÇÃO INFANTIL	338.750,94	319.437,37	319.437,37	319.437,37	0,00
32.2- ENSINO FUNDAMENTAL	1.824.873,06	1.053.674,99	1.053.674,99	990.711,89	0,00
32.3- ENSINO MÉDIO	0,00	0,00	0,00	0,00	0,00
32.4- ENSINO SUPERIOR	0,00	0,00	0,00	0,00	0,00
32.5- ENSINO PROFISSIONAL	0,00	0,00	0,00	0,00	0,00
32.6- EDUCAÇÃO DE JOVENS E ADULTOS	0,00	0,00	0,00	0,00	0,00
32.7- EDUCAÇÃO ESPECIAL	0,00	0,00	0,00	0,00	0,00
32.8- OUTRAS	0,00	0,00	0,00	0,00	0,00

TOTAL GERAL DAS DESPESAS COM EDUCAÇÃO	DOTAÇÃO ATUALIZADA	DESPESAS EMPENHADAS	DESPESAS	DESPESAS	INSCRITAS EM RESTOS A
--	---------------------------	----------------------------	-----------------	-----------------	------------------------------

33- TOTAL GERAL DAS DESPESAS COM EDUCAÇÃO (10 + 20 + 32)	20.984.683,07	12.698.247,32	12.698.247,32	12.536.796,81	
33.1- Despesas Correntes	18.363.235,63	12.051.351,28	12.051.351,28	11.889.900,77	
33.1.1- Pessoal Ativo	14.008.013,80	9.223.762,95	9.223.762,95	9.223.762,95	0,00
33.1.2- Pessoal Inativo	0,00	0,00	0,00	0,00	0,00
33.1.3-Transferências às instituições comunitárias, confessionais ou filantrópicas sem fins lucrativos	0,00	0,00	0,00	0,00	0,00
33.1.4- Outras Despesas Correntes	4.355.221,83	2.827.588,33	2.827.588,33	2.666.137,82	0,00
33.2- Despesas de Capital	2.621.447,44	646.896,04	646.896,04	646.896,04	
33.2.1- Transferências às instituições comunitárias, confessionais ou filantrópicas sem fins lucrativos	0,00	0,00	0,00	0,00	0,00
33.2.2- Outras Despesas de Capital	2.621.447,44	646.896,04	646.896,04	646.896,04	0,00

CONTROLE DA DISPONIBILIDADE FINANCEIRA E CONCILIAÇÃO BANCÁRIA


FUNDEB

SALÁRIO EDUCAÇÃO

34- DISPONIBILIDADE FINANCEIRA EM 31 DE DEZEMBRO DE 2023	80.198,58	0,00
35- (+) INGRESSO DE RECURSOS ATÉ O BIMESTRE (orçamentário)	11.170.026,14	590.807,49
36- (-) PAGAMENTOS EFETUADOS ATÉ O BIMESTRE (orçamentário e restos a pagar)	10.437.536,40	323.269,23
37- (=) DISPONIBILIDADE FINANCEIRA ATÉ O BIMESTRE	812.688,32	267.538,26
38- (+) AJUSTES POSITIVOS (RETENÇÕES E OUTROS VALORES EXTRAORÇAMENTÁRIOS)	0,00	0,00
39- (-) AJUSTES NEGATIVOS (OUTROS VALORES EXTRAORÇAMENTÁRIOS)	288.895,46	267.538,26
40- (=) SALDO FINANCEIRO CONCILIADO (Saldo Bancário)	523.792,86	0,00

FONTE: Sistema PublicSoft Contabilidade - Secretaria de Finanças - em 23 de setembro de 2024 as 22:25:40


 NEUZOMAR DE SOUSA
 SILVA
 CONTADOR CRC-PB / 2667


 JOSE PEDRO DA SILVA
 PREFEITO



Prefeitura Municipal de Lagoa de Dentro
RELATÓRIO RESUMIDO DA EXECUÇÃO ORÇAMENTÁRIA
DEMONSTRATIVO DAS RECEITAS E DESPESAS PREVIDENCIÁRIAS E DAS RECEITAS E DESPESAS ASSOCIADAS ÀS PENSÕES E INATIVOS MILITARES
ORÇAMENTO FISCAL E DA SEGURIDADE SOCIAL
JANEIRO A AGOSTO DE 2024/BIMESTRE JULHO-AGOSTO

RREO - Anexo 4 (LRF, Art. 53, inciso II)

Em Reais

REGIME PRÓPRIO DE PREVIDÊNCIA DOS SERVIDORES - RPPS					
FUNDO EM CAPITALIZAÇÃO (PLANO PREVIDENCIÁRIO)					
RECEITAS PREVIDENCIÁRIAS - RPPS (FUNDO EM CAPITALIZAÇÃO)	PREVISÃO			RECEITAS REALIZADAS	
RECEITAS CORRENTES (I)			0,00		0,00
Receita de Contribuições dos Segurados			0,00		0,00
Ativo			0,00		0,00
Inativo			0,00		0,00
Pensionista			0,00		0,00
Receita de Contribuições Patronais			0,00		0,00
Ativo			0,00		0,00
Inativo			0,00		0,00
Pensionista			0,00		0,00
Receita Patrimonial			0,00		0,00
Receitas Imobiliárias			0,00		0,00
Receitas de Valores Mobiliários			0,00		0,00
Outras Receitas Patrimoniais			0,00		0,00
Receita Serviços			0,00		0,00
Outras Receitas Correntes			0,00		0,00
Compensação Previdenciária entre os Regimes			0,00		0,00
Aportes Periódicos para Amortização de Déficit Atuarial do RPPS (II)¹			0,00		0,00
Demais Receitas Correntes			0,00		0,00
RECEITAS DE CAPITAL (III)			0,00		0,00
Alienação de Bens, Direitos e Ativos			0,00		0,00
Amortização de Empréstimos			0,00		0,00
Outras Receitas de Capital			0,00		0,00
TOTAL DAS RECEITAS DO FUNDO EM CAPITALIZAÇÃO - (IV) = (I + III - II)			0,00		0,00
DESPESAS PREVIDENCIÁRIAS - RPPS (FUNDO EM CAPITALIZAÇÃO)	DOTAÇÃO	DESPESAS	DESPESAS	DESPESAS	INSCRITAS EM RESTOS A
Benefícios	0,00	0,00	0,00	0,00	0,00

Aposentadorias	0,00	0,00	0,00	0,00
Pensões por Morte	0,00	0,00	0,00	0,00
Outras Despesas Previdenciárias	0,00	0,00	0,00	0,00
Compensações Previdenciárias do RPPS para o RGPS	0,00	0,00	0,00	0,00
Demais Despesas Previdenciárias	0,00	0,00	0,00	0,00
TOTAL DAS DESPESAS DO FUNDO EM CAPITALIZAÇÃO (V)	0,00	0,00	0,00	0,00
RESULTADO PREVIDENCIÁRIO - FUNDO EM CAPITALIZAÇÃO (VI) = (IV - V)2	0,00	0,00	0,00	0,00

RECURSOS RPPS ARRECADADOS EM EXERCÍCIOS ANTERIORES	PREVISÃO ORÇAMENTÁRIA
VALOR	0,00

RESERVA ORÇAMENTÁRIA DO RPPS	PREVISÃO ORÇAMENTÁRIA
VALOR	0,00

APORTES DE RECURSOS PARA O FUNDO EM CAPITALIZAÇÃO DO RPPS	APORTES REALIZADOS
Plano de Amortização - Contribuição Patronal Suplementar	0,00
Plano de Amortização - Aporte Periódico de Valores Predefinidos	0,00
Outros Aportes para o RPPS	0,00
Recursos para Cobertura de Déficit Financeiro	0,00

BENS E DIREITOS DO RPPS (FUNDO EM CAPITALIZAÇÃO)	SALDO ATUAL
Caixa e Equivalentes de Caixa	0,00
Investimentos e Aplicações	0,00
Outros Bens e Direitos	0,00

FUNDO EM REPARTIÇÃO (PLANO FINANCEIRO)		
RECEITAS PREVIDENCIÁRIAS - RPPS (FUNDO EM REPARTIÇÃO)	PREVISÃO	RECEITAS REALIZADAS
RECEITAS CORRENTES (VII)	0,00	0,00
Receita de Contribuições dos Segurados	0,00	0,00
Ativo	0,00	0,00
Inativo	0,00	0,00
Pensionista	0,00	0,00
Receita de Contribuições Patronais	0,00	0,00
Ativo	0,00	0,00
Inativo	0,00	0,00

Pensionista	0,00	0,00
Receita Patrimonial	0,00	0,00
Receitas Imobiliárias	0,00	0,00
Receitas de Valores Mobiliários	0,00	0,00
Outras Receitas Patrimoniais	0,00	0,00
Receita de Serviços	0,00	0,00
Outras Receitas Correntes	0,00	0,00
Compensação Previdenciária do RGPS para o RPPS	0,00	0,00
Demais Receitas Correntes	0,00	0,00
RECEITAS DE CAPITAL (VIII)	0,00	0,00
Alienação de Bens, Direitos e Ativos	0,00	0,00
Amortização de Empréstimos	0,00	0,00
Outras Receitas de Capital	0,00	0,00
TOTAL DAS RECEITAS PREVIDENCIÁRIAS RPPS - (IX) = (VII + VIII)	0,00	0,00

DESPESAS PREVIDENCIÁRIAS - RPPS (FUNDO EM REPARTIÇÃO)	DOTAÇÃO	DESPESAS	DESPESAS	DESPESAS	INSCRITAS EM RESTOS A
Benefícios	0,00	0,00	0,00	0,00	0,00
Aposentadorias	0,00	0,00	0,00	0,00	0,00
Pensões	0,00	0,00	0,00	0,00	0,00
Outras Despesas Previdenciárias	0,00	0,00	0,00	0,00	0,00
Compensação Previdenciária entre os regimes	0,00	0,00	0,00	0,00	0,00
Demais Despesas Previdenciárias	0,00	0,00	0,00	0,00	0,00
TOTAL DAS DESPESAS PREVIDENCIÁRIAS RPPS (X)	0,00	0,00	0,00	0,00	0,00
RESULTADO PREVIDENCIÁRIO (XI) = (IX - X)2	0,00	0,00	0,00	0,00	0,00

APORTES DE RECURSOS PARA O FUNDO EM REPARTIÇÃO DO RPPS	APORTES REALIZADOS
Recursos para Cobertura de Insuficiências Financeiras	0,00
Recursos para Formação de Reserva	0,00

BENS E DIREITOS DO RPPS (FUNDO EM REPARTIÇÃO)	SALDO ATUAL
Caixa e Equivalentes de Caixa	0,00
Investimentos e Aplicações	0,00
Outros Bens e Direitos	0,00

ADMINISTRAÇÃO DO REGIME PRÓPRIO DE PREVIDÊNCIA DOS SERVIDORES - RPPS		
RECEITAS DA ADMINISTRAÇÃO - RPPS	PREVISÃO	RECEITAS REALIZADAS

RECEITAS CORRENTES					0,00	0,00
TOTAL DAS RECEITAS DA ADMINISTRAÇÃO RPPS - (XII)					0,00	0,00

DESPESAS DA ADMINISTRAÇÃO - RPPS	DOTAÇÃO	DESPESAS	DESPESAS	DESPESAS	INSCRITAS EM RESTOS A
DESPESAS CORRENTES (XIII)	0,00	0,00	0,00	0,00	0,00
Pessoal e Encargos Sociais	0,00	0,00	0,00	0,00	0,00
Demais Despesas Correntes	0,00	0,00	0,00	0,00	0,00
DESPESAS DE CAPITAL (XIV)	0,00	0,00	0,00	0,00	0,00
TOTAL DAS DESPESAS DA ADMINISTRAÇÃO RPPS (XV) = (XIII + XIV)	0,00	0,00	0,00	0,00	0,00
RESULTADO DA ADMINISTRAÇÃO RPPS (XVI) = (XII - XV)	0,00	0,00	0,00	0,00	

BENS E DIREITOS - ADMINISTRAÇÃO DO RPPS	SALDO ATUAL
Caixa e Equivalentes de Caixa	0,00
Investimentos e Aplicações	0,00
Outros Bens e Direitos	0,00

BENEFÍCIOS PREVIDENCIÁRIOS MANTIDOS PELO TESOIRO		
RECEITAS PREVIDENCIÁRIAS (BENEFÍCIOS MANTIDOS PELO TESOIRO)	PREVISÃO	RECEITAS REALIZADAS
Contribuições dos Servidores	0,00	0,00
Demais Receitas Previdenciárias	0,00	0,00
TOTAL DAS RECEITAS (BENEFÍCIOS MANTIDOS PELO TESOIRO) (XVII)	0,00	0,00

DESPESAS PREVIDENCIÁRIAS (BENEFÍCIOS MANTIDOS PELO TESOIRO)	DOTAÇÃO	DESPESAS	DESPESAS	DESPESAS	INSCRITAS EM RESTOS A
Aposentadorias	0,00	0,00	0,00	0,00	0,00
Pensões	0,00	0,00	0,00	0,00	0,00
Outras Despesas Previdenciárias	0,00	0,00	0,00	0,00	0,00
TOTAL DAS DESPESAS (BENEFÍCIOS MANTIDOS PELO TESOIRO) (XVIII)	0,00	0,00	0,00	0,00	0,00
RESULTADO DOS BENEFÍCIOS MANTIDOS PELO TESOIRO (XIX) = (XVII - XVIII)2N	0,00	0,00	0,00	0,00	

FONTE: Sistema PublicSoft Contabilidade - Secretaria de Finanças - em 23 de setembro de 2024 as 22:24:34


NEUZOMAR DE SOUSA
SILVA
CONTADOR CRC-PB / 2667


JOSE PEDRO DA SILVA
PREFEITO



Prefeitura Municipal de Lagoa de Dentro
RELATÓRIO RESUMIDO DA EXECUÇÃO ORÇAMENTÁRIA
DEMONSTRATIVO DO RESULTADO PRIMÁRIO E NOMINAL
ORÇAMENTO FISCAL E DA SEGURIDADE SOCIAL
JANEIRO A AGOSTO DE 2024/BIMESTRE JULHO-AGOSTO

RREO - ANEXO VI (LRF, art 53, inciso III)

R\$ 1,00

ACIMA DA LINHA		
RECEITAS PRIMÁRIAS	PREVISÃO	Até o Bimestre/2024
		RECEITAS REALIZADAS (a)
RECEITAS CORRENTES (EXCETO FONTES RPPS) (I)	44.604.000,00	30.425.385,14
Impostos, Taxas e Contribuições de Melhoria	1.846.824,00	1.123.166,55
IPTU	412.798,00	38.527,97
ISS	363.534,00	186.576,63
ITBI	49.908,00	18.808,47
IRRF	941.996,00	847.529,60
Outras Receitas Tributárias	78.588,00	31.723,88
Contribuições	0,00	0,00
Receita Patrimonial	315.470,00	247.307,00
Aplicações Financeiras (II)	315.470,00	247.307,00
Outras Receitas Patrimoniais	0,00	0,00
Transferências Correntes	42.270.502,00	28.966.569,42
Cota-Parte do FPM	16.686.690,00	9.719.989,89
Cota-Parte do ICMS	2.498.000,00	2.017.639,38
Cota-Parte do IPVA	229.622,00	162.473,62
Cota-Parte do ITR	1.144,00	338,35
Transferências da LC 61/1989	194,00	1.214,17
Transferências do FUNDEB	16.107.030,00	11.148.825,58
Outras Transferências Correntes	6.747.822,00	5.916.088,43
Demais Receitas Correntes	171.204,00	88.342,17
Outras Receitas Financeiras (III)	0,00	0,00
Receitas Correntes Restantes	171.204,00	88.342,17
RECEITAS PRIMÁRIAS CORRENTES (EXCETO FONTES RPPS) (IV) = [I - (II + III)]	44.288.530,00	30.178.078,14
RECEITAS PRIMÁRIAS CORRENTES (COM FONTES RPPS) (V)	0,00	0,00
RECEITAS NÃO PRIMÁRIAS CORRENTES (COM FONTES RPPS) (VI)	0,00	0,00
RECEITAS DE CAPITAL (EXCETO FONTES RPPS) (VII)	3.396.000,00	2.691.013,72

Operações de Crédito (VIII)	0,00	0,00
Amortização de Empréstimos (IX)	0,00	0,00
Alienação de Bens	0,00	0,00
Receitas de Alienação de Investimentos Temporários (X)	0,00	0,00
Receitas de Alienação de Investimentos Permanentes (XI)	0,00	0,00
Outras Alienações de Bens	0,00	0,00
Transferências de Capital	3.396.000,00	2.691.013,72
Convênios	2.221.000,00	317.013,72
Outras Transferências de Capital	1.175.000,00	2.374.000,00
Outras Receitas de Capital	0,00	0,00
Outras Receitas de Capital Não Primárias (XII)	0,00	0,00
Outras Receitas de Capital Primárias	0,00	0,00
RECEITAS PRIMÁRIAS DE CAPITAL (EXCETO FONTES RPPS) (XIII) = [VII - (VIII + IX + X + XI + XII)]	3.396.000,00	2.691.013,72
RECEITAS PRIMÁRIAS DE CAPITAL (COM FONTES RPPS) (XIV)	0,00	0,00
RECEITAS NÃO PRIMÁRIAS DE CAPITAL (COM FONTES RPPS) (XV)	0,00	0,00
RECEITA PRIMÁRIA TOTAL (XVI) = (IV + V + XIII + XIV)	47.684.530,00	32.869.091,86
RECEITA PRIMÁRIA TOTAL (EXCETO FONTES RPPS) (XVII) = (IV + XIII)	47.684.530,00	32.869.091,86

DESPESAS PRIMARIAS	DOTAÇÃO	Até o Bimestre/2024					
		DESPESAS	DESPESAS	DESPESAS	RESTOS A	RESTOS A PAGAR NÃO	
						LIQUIDADOS	PAGOS (c)
DESPESAS CORRENTES (EXCETO FONTES RPPS) (XVIII)	40.524.833,41	27.307.005,41	27.307.005,41	26.562.153,08	1.000.378,96	0,00	0,00
Pessoal e Encargos Sociais	24.188.239,88	15.817.908,69	15.817.908,69	15.817.908,69	0,00	0,00	0,00
Juros e Encargos da Dívida (XIX)	0,00	0,00	0,00	0,00	0,00	0,00	0,00
Outras Despesas Correntes	16.336.593,53	11.489.096,72	11.489.096,72	10.744.244,39	1.000.378,96	0,00	0,00
Transferências Constitucionais e Legais	0,00	0,00	0,00	0,00	0,00	0,00	0,00
Demais Despesas Correntes	16.336.593,53	11.489.096,72	11.489.096,72	10.744.244,39	1.000.378,96	0,00	0,00
DESPESAS PRIMÁRIAS CORRENTES (EXCETO FONTES RPPS) (XX) = (XVIII - XIX)	40.524.833,41	27.307.005,41	27.307.005,41	26.562.153,08	1.000.378,96	0,00	0,00
DESPESAS PRIMÁRIAS CORRENTES (COM FONTES RPPS) (XXI)	0,00	0,00	0,00	0,00	0,00	0,00	0,00
DESPESAS NÃO PRIMÁRIAS CORRENTES (COM FONTES RPPS) (XXII)	0,00	0,00	0,00	0,00	0,00	0,00	0,00
DESPESAS DE CAPITAL (EXCETO FONTES RPPS) (XXIII)	9.887.337,50	4.100.624,20	4.100.624,20	4.089.584,20	115.160,83	289.990,00	289.990,00
Investimentos	9.396.285,50	3.739.553,60	3.739.553,60	3.728.513,60	115.160,83	289.990,00	289.990,00
Inversões Financeiras	0,00	0,00	0,00	0,00	0,00	0,00	0,00
Concessão de Empréstimos e Financiamentos (XXIV)	0,00	0,00	0,00	0,00	0,00	0,00	0,00
Aquisição de Título de Capital já Integralizado (XXV)	0,00	0,00	0,00	0,00	0,00	0,00	0,00
Aquisição de Título de Crédito (XXVI)	0,00	0,00	0,00	0,00	0,00	0,00	0,00
Demais Inversões Financeiras	0,00	0,00	0,00	0,00	0,00	0,00	0,00
Amortização da Dívida (XXVII)	491.052,00	361.070,60	361.070,60	361.070,60	0,00	0,00	0,00

DESPESAS PRIMÁRIAS DE CAPITAL (EXCETO FONTES RPPS) (XXVIII) = [XXIII - (XXIV + XXV + XXVI + XXVII)]	9.396.285,50	3.739.553,60	3.739.553,60	3.728.513,60	115.160,83	289.990,00	289.990,00
RESERVA DE CONTINGÊNCIA (XXIX)	223.020,00	0,00	0,00	0,00	0,00	0,00	0,00
DESPESAS PRIMÁRIAS DE CAPITAL (COM FONTES RPPS) (XXX)	0,00	0,00	0,00	0,00	0,00	0,00	0,00
DESPESAS NÃO PRIMÁRIAS DE CAPITAL (COM FONTES RPPS) (XXXI)	0,00	0,00	0,00	0,00	0,00	0,00	0,00
DESPESA PRIMÁRIA TOTAL (XXXII) = (XX + XXI + XXVIII + XXIX + XXX)	50.144.138,91	31.046.559,01	31.046.559,01	30.290.666,68	1.115.539,79	289.990,00	289.990,00
DESPESA PRIMÁRIA TOTAL (EXCETO FONTES RPPS) (XXXIII) = (XX + XXVIII + XXIX)	50.144.138,91	31.046.559,01	31.046.559,01	30.290.666,68	1.115.539,79	289.990,00	289.990,00

RESULTADO PRIMÁRIO (COM RPPS) - Acima da Linha (XXXIV) = [XVIa - (XXXIIa + XXXIIb + XXXIIc)]	1.172.895,39
RESULTADO PRIMÁRIO (SEM RPPS) - Acima da Linha (XXXV) = [XVIIa - (XXXIIIa + XXXIIIb + XXXIIIc)]	1.172.895,39

META FISCAL PARA O RESULTADO PRIMÁRIO	VALOR CORRENTE
Meta fixada no Anexo de Metas Fiscais da LDO para o exercício de referência	0,00

JUROS NOMINAIS	Até o Bimestre/2024
	VALOR INCORRIDO
Juros, Encargos e Variações Monetárias Ativos (Exceto RPPS) (XXXVI)	0,00
Juros, Encargos e Variações Monetárias Passivos (Exceto RPPS) (XXXVII)	0,00

RESULTADO NOMINAL (SEM RPPS) - Acima da Linha (XXXVIII) = XXXV + (XXXVI - XXXVII)	1.172.895,39
--	---------------------

ABAIXO DA LINHA

CALCULO DO RESULTADO NOMINAL	SALDO	
	Em 31/Dez/2023	Até o
DÍVIDA CONSOLIDADA (XXXIX)	31.769.426,05	31.013.633,70
DEDUÇÕES (XL)	(2.986.808,49)	2.191.795,13
Disponibilidade de Caixa	(2.986.808,49)	2.191.795,13
Disponibilidade de Caixa Bruta	4.849.513,20	5.466.603,65
(-) Restos a Pagar Processados (XLI)	7.045.204,34	2.300.085,98
(-) Depósitos Restituíveis e Valores Vinculados	791.117,35	974.722,54
Demais Haveres Financeiros	0,00	0,00
DÍVIDA CONSOLIDADA LÍQUIDA (XLII) = (XXXIX - XL)	34.756.234,54	28.821.838,57

RESULTADO NOMINAL (SEM RPPS) - Abaixo da Linha (XLIII) = (XLIIa - XLIIb)	5.934.395,97
--	--------------

META FISCAL PARA O RESULTADO NOMINAL	VALOR CORRENTE
Meta fixada no Anexo de Metas Fiscais da LDO para o exercício de referência	0,00


AJUSTE METODOLÓGICO	Até o Bimestre/2024
VARIAÇÃO DO SALDO DE RPP (XLIV) = (XLIa - XLIb)	4.745.118,36
RECEITA DE ALIENAÇÃO DE INVESTIMENTOS PERMANENTES (XLV) = (XI)	0,00
VARIAÇÃO CAMBIAL (XLVI)	0,00
VARIAÇÃO DO SALDO DE PRECATÓRIOS INTEGRANTES DA DC (XLVII)	0,00
VARIAÇÃO DO SALDO DAS DEMAIS OBRIGAÇÕES INTEGRANTES DA DC (XLVIII)	0,00
OUTROS AJUSTES (XLXIX)	0,00
RESULTADO NOMINAL (SEM RPPS) AJUSTADO - Abaixo da Linha (L) = [XLIII + (XLIV - XLV + XLVI + XLVII + XLVIII) +/- (XLXIX)]	10.679.514,33

RESULTADO PRIMÁRIO (SEM RPPS) - Abaixo da Linha (LI) = (L) - (XXXVI - XXXVII)	10.679.514,33
---	---------------

INFORMAÇÕES ADICIONAIS	PREVISÃO ORÇAMENTÁRIA
SALDO DE EXERCÍCIOS ANTERIORES	0,00
Recursos arrecadados em exercício anteriores - RPPS	0,00
Superávit financeiro utilizado para abertura e reabertura de créditos adicionais	0,00
RESERVA ORÇAMENTÁRIA DO RPPS	0,00

FONTE: Sistema PublicSoft Contabilidade - Secretaria de Finanças - em 23 de setembro de 2024 as 22:25:31


 NEUZOMAR DE SOUSA
 SILVA
 CONTADOR CRC-PB / 2667


 JOSE PEDRO DA SILVA
 PREFEITO



Prefeitura Municipal de Lagoa de Dentro
RELATÓRIO RESUMIDO DA EXECUÇÃO ORÇAMENTÁRIA
DEMONSTRATIVO DOS RESTOS A PAGAR POR PODER E ÓRGÃO
ORÇAMENTO FISCAL E DA SEGURIDADE SOCIAL
JANEIRO A AGOSTO DE 2024/BIMESTRE JULHO-AGOSTO


RREO - ANEXO VII (LRF, art. 53, inciso V)

R\$ 1,00

PODER / ÓRGÃO	RESTOS A PAGAR PROCESSADOS E NÃO PROCESSADOS LIQUIDADOS EM					RESTOS A PAGAR NÃO PROCESSADOS					Saldo Total	
	Inscritos		Pagos (c)	Cancelados (d)	Saldo	Inscritos		Liquidados (h)	Pagos (i)	Cancelados (j)		Saldo
	Em Exercícios	Em 31 de				Em Exercícios	Em 31 de					
RESTOS A PAGAR (EXCETO INTRA - ORÇAMENTÁRIOS)(I)	1.616.866,00	1.905.736,17	1.115.539,79	106.976,40	2.300.085,98	1.168,35	298.288,61	289.990,00	289.990,00	0,00	9.466,96	2.309.552,94
PODER EXECUTIVO	1.616.866,00	1.905.736,17	1.115.539,79	106.976,40	2.300.085,98	1.168,35	298.288,61	289.990,00	289.990,00	0,00	9.466,96	2.309.552,94
Prefeitura Municipal de Lagoa de Dentro	1.129.564,41	1.482.781,95	807.710,39	106.976,40	1.697.659,57	1.138,35	8.298,61	0,00	0,00	0,00	9.436,96	1.707.096,53
Fundo Municipal de Saúde de Lagoa de Dentro	487.301,59	422.954,22	307.829,40	0,00	602.426,41	30,00	289.990,00	289.990,00	289.990,00	0,00	30,00	602.456,41
RESTOS A PAGAR (INTRA - ORÇAMENTÁRIOS)(II)	0,00	0,00	0,00	0,00	0,00	0,00	0,00	0,00	0,00	0,00	0,00	0,00
NADA A REGISTRAR	0,00	0,00	0,00	0,00	0,00	0,00	0,00	0,00	0,00	0,00	0,00	0,00
TOTAL (III) = (I + II)	1.616.866,00	1.905.736,17	1.115.539,79	106.976,40	2.300.085,98	1.168,35	298.288,61	289.990,00	289.990,00	0,00	9.466,96	2.309.552,94

FONTE: Sistema PublicSoft Contabilidade - Secretaria de Finanças - em 23 de setembro de 2024 as 22:25:34


NEUZOMAR DE SOUSA
SILVA
CONTADOR CRC-PB / 2667


JOSE PEDRO DA SILVA
PREFEITO



Prefeitura Municipal de Lagoa de Dentro
RELATÓRIO RESUMIDO DA EXECUÇÃO ORÇAMENTÁRIA
DEMONSTRATIVO SIMPLIFICADO DO RELATÓRIO RESUMIDO DA EXECUÇÃO ORÇAMENTÁRIA
ORÇAMENTO FISCAL E DA SEGURIDADE SOCIAL
JANEIRO A AGOSTO DE 2024/BIMESTRE JULHO-AGOSTO

RREO - Anexo XIV (LRF, Art. 48)

R\$ 1,00

BALANÇO ORÇAMENTÁRIO	Até o Bimestre
RECEITAS	
Previsão Inicial	48.000.000,00
Previsão Atualizada	48.000.000,00
Receitas Realizadas	33.116.398,86
Déficit Orçamentário	0,00
Saldos de Exercícios Anteriores (Utilizados para Créditos Adicionais)	1.708.769,25
DESPESAS	
Dotação Inicial	48.000.000,00
Créditos Adicionais	2.635.190,91
Dotação Atualizada	50.635.190,91
Despesas Empenhadas	31.407.629,61
Despesas Liquidadas	31.407.629,61
Despesas Pagas	30.651.737,28
Superávit Orçamentário	1.708.769,25

DESPESAS POR FUNÇÃO/SUBFUNÇÃO	Até o Bimestre
Despesas Empenhadas	31.407.629,61
Despesas Liquidadas	31.407.629,61

RECEITA CORRENTE LÍQUIDA – RCL	Até o Bimestre
Receita Corrente Líquida	44.521.584,76
Receita Corrente Líquida Ajustada para Cálculo dos Limites de Endividamento	43.521.584,76
Receita Corrente Líquida Ajustada para Cálculo dos Limites da Despesa com Pessoal	43.521.584,76

RECEITAS E DESPESAS DOS REGIMES DE PREVIDÊNCIA	Até o Bimestre
Regime Próprio de Previdência dos Servidores Públicos - PLANO PREVIDENCIÁRIO	
Receitas Previdenciárias Realizadas	0,00
Despesas Previdenciárias Empenhadas	0,00
Despesas Previdenciárias Liquidadas	0,00
Resultado Previdenciário	0,00
Regime Próprio de Previdência dos Servidores Públicos - PLANO FINANCEIRO	
Receitas Previdenciárias Realizadas	0,00
Despesas Previdenciárias Empenhadas	0,00
Despesas Previdenciárias Liquidadas	0,00
Resultado Previdenciário	0,00

RESULTADOS PRIMÁRIO E NOMINAL	Meta Fixada no	Resultado Apurado	% em Relação à Meta
RESULTADO PRIMÁRIO (SEM RPPS) - Acima da Linha	0,00	1.172.895,39	0,00
RESULTADO NOMINAL (SEM RPPS) - Abaixo da Linha	0,00	5.934.395,97	0,00



Prefeitura Municipal de Lagoa de Dentro
RELATÓRIO RESUMIDO DA EXECUÇÃO ORÇAMENTÁRIA
DEMONSTRATIVO SIMPLIFICADO DO RELATÓRIO RESUMIDO DA EXECUÇÃO ORÇAMENTÁRIA
ORÇAMENTO FISCAL E DA SEGURIDADE SOCIAL
JANEIRO A AGOSTO DE 2024/BIMESTRE JULHO-AGOSTO

RREO - Anexo XIV (LRF, Art. 48)

R\$ 1,00

BALANÇO ORÇAMENTÁRIO			Até o Bimestre	
RESTOS A PAGAR A PAGAR POR PODER E MINISTÉRIO PÚBLICO	Inscrição	Cancelamento	Pagamento	Saldo
RESTOS A PAGAR PROCESSADOS	3.522.602,17	106.976,40	1.115.539,79	2.300.085,98
Poder Executivo	3.522.602,17	106.976,40	1.115.539,79	2.300.085,98
Poder Legislativo	0,00	0,00	0,00	0,00
Poder Judiciário	0,00	0,00	0,00	0,00
Ministério Público	0,00	0,00	0,00	0,00
Defensoria Pública	0,00	0,00	0,00	0,00
RESTOS A PAGAR NÃO-PROCESSADOS	299.456,96	0,00	289.990,00	9.466,96
Poder Executivo	299.456,96	0,00	289.990,00	9.466,96
Poder Legislativo	0,00	0,00	0,00	0,00
Poder Judiciário	0,00	0,00	0,00	0,00
Ministério Público	0,00	0,00	0,00	0,00
Defensoria Pública	0,00	0,00	0,00	0,00
TOTAL	3.822.059,13	106.976,40	1.405.529,79	2.309.552,94

DESPESAS COM MANUTENÇÃO E DESENVOLVIMENTO DO ENSINO	Valor Apurado	Limites Constitucionais Anuais	
		% Mínimo a	% Aplicado Até o Bimestre
Mínimo Anual de <18% / 25%> das Receitas de Impostos na Manutenção e Desenvolvimento do Ensino	3.612.397,55	25%	22,93
Mínimo Anual de 70% do FUNDEB na Remuneração dos Profissionais da Educação Básica	0,00	70%	79,41
Percentual de 50% da Complementação da União ao FUNDEB (VAAT) na Educação Infantil	1.105.211,23	50%	47,04
Mínimo de 15% da Complementação da União ao FUNDEB (VAAT) em Despesas de Capital	216.008,00	15%	9,19

RECEITAS DE OPERAÇÕES DE CRÉDITO E DESPESAS DE CAPITAL	Valor Apurado no Exercício	Saldo não Realizado
Receita de Operação de Crédito	0,00	0,00
Despesa de Capital Líquida	0,00	0,00

PROJEÇÃO ATUARIAL DOS REGIMES DE PREVIDÊNCIA	Exercício	10º Exercício	20º Exercício	35º Exercício
Plano Previdenciário	0,00	0,00	0,00	0,00
Receitas Previdenciárias	0,00	0,00	0,00	0,00
Despesas Previdenciárias	0,00	0,00	0,00	0,00
Resultado Previdenciário	0,00	0,00	0,00	0,00
Plano Financeiro	0,00	0,00	0,00	0,00
Receitas Previdenciárias	0,00	0,00	0,00	0,00
Despesas Previdenciárias	0,00	0,00	0,00	0,00
Resultado Previdenciário	0,00	0,00	0,00	0,00

RECEITA DA ALIENAÇÃO DE ATIVOS E APLICAÇÃO DOS RECURSOS	Valor Apurado Até o Bimestre	Saldo a Realizar
Receita da Alienação de Ativos	0,00	0,00
Aplicação dos Recursos da Alienação de Ativos	0,00	0,00



Prefeitura Municipal de Lagoa de Dentro
RELATÓRIO RESUMIDO DA EXECUÇÃO ORÇAMENTÁRIA
DEMONSTRATIVO SIMPLIFICADO DO RELATÓRIO RESUMIDO DA EXECUÇÃO ORÇAMENTÁRIA
ORÇAMENTO FISCAL E DA SEGURIDADE SOCIAL
JANEIRO A AGOSTO DE 2024/BIMESTRE JULHO-AGOSTO

RREO - Anexo XIV (LRF, Art. 48)

R\$ 1,00


BALANÇO ORÇAMENTÁRIO	Até o Bimestre
----------------------	----------------

DESPESAS COM AÇÕES E SERVIÇOS PÚBLICOS DE SAÚDE	Valor apurado	Limite Constitucional Anual	
		% Mínimo a	% Aplicado Até o Bimestre
Despesas com Ações e Serviços Públicos de Saúde executadas com recursos de impostos	2.105.404,38	15,00	13,98

DESPESAS DE CARÁTER CONTINUADO DERIVADAS DE PPP	VALOR APURADO NO EXERCÍCIO CORRENTE
Total das Despesas Consideradas para o Limite / RCL (%)	0,00

FONTE: Sistema PublicSoft Contabilidade - Secretaria de Finanças - em 23 de setembro de 2024 as 22:26:57


NEUZOMAR DE SOUSA
SILVA
CONTADOR CRC-PB / 2667


JOSE PEDRO DA SILVA
PREFEITO